



городской округ
Люберцы

БЮДЖЕТ ДЛЯ ГРАЖДАН

**На основании проекта решения Совета депутатов
муниципального образования городской округ
Люберцы Московской области
«О бюджете муниципального образования
городской округ Люберцы Московской области
на 2025 год и на плановый период
2026 и 2027 годов»**



Структура брошюры

Наименование	страницы
1. Основные понятия и определения	4-9
2. Социально-экономическое развитие муниципального образования городской округ Люберцы Московской области	11-20
3. Основные задачи и приоритетные направления бюджетной и налоговой политики муниципального образования городской округ Люберцы Московской области на 2025 год и на плановый период 2026 и 2027 годов	22-24
4. Основные характеристики бюджета муниципального образования городской округ Люберцы Московской области на 2025 год и на плановый период 2026 и 2027 годов, из них:	25-57
4.1. Основные характеристики бюджета муниципального образования городской округ Люберцы Московской области на 2025 год и на плановый период 2026 и 2027 годов в сравнении с двумя предыдущими годами	26
4.2. Объем и структура налоговых, неналоговых доходов и межбюджетных трансфертов в 2023-2027 годах	30-35
4.3. Информация об удельном объеме налоговых и неналоговых доходов бюджета муниципального образования в расчете на душу населения в сравнении с другими муниципальными образованиями Московской области	36
4.4. Информация о налоговых льготах и ставках, и об оценке налоговых расходах в связи с предоставлением льгот	37-40
5. Сведения по муниципальным программам	58-128
6. Социально-значимые проекты муниципального образования городской округ Люберцы Московской области	130-132
7. Информация о расходах бюджета с учетом интересов целевых групп пользователей	133-134
8. Контактная информация	135-136



Основные понятия и определения



БЮДЖЕТ




- ❖ **Бюджет** (от старонормандского bougette — мешок с деньгами) - это план доходов и расходов, устанавливаемый на определенный период времени.
- ❖ **Бюджет городского округа** форма образования и расходования денежных средств, предназначенных для обеспечения задач и функций, отнесенных к предметам ведения муниципального образования городской округ Люберцы Московской области.

Каждый житель городского округа является участником формирования этого плана с одной стороны как налогоплательщик, наполняя доходы бюджета, с другой стороны -он получает часть расходов как потребитель общественных услуг.

Муниципалитет расходует поступившие доходы для выполнения своих функций и предоставление общественных (государственных и муниципальных) услуг: образование, культура, спорт, социальное обеспечение, поддержка экономики, гарантии безопасности и правопорядка, защита общественных интересов, гражданских прав и свобод и др..

Граждане - и как налогоплательщики, и как потребители общественных услуг -должны быть уверены в том, что передаваемые ими в распоряжение муниципалитета средства используются прозрачно и эффективно, приносят конкретные результаты как для общества в целом, так и для каждой семьи, для каждого человека.

- ❖ **Муниципальный долг** - обязательства, возникающие из муниципальных заимствований, гарантий по обязательствам третьих лиц, другие обязательства в соответствии с видами долговых обязательств, установленными Бюджетным кодексом Российской Федерации, принятые на себя округом Люберцы.
- ❖ **Бюджетные инвестиции** – бюджетные средства, направляемые на создание или увеличение за счет средств бюджета стоимости государственного (муниципального) имущества.



- ❖ **Доходы бюджета** — денежные средства, поступающие в соответствии с законодательством в бюджет.
- ❖ **Расходы бюджета** — денежные средства, направляемые на финансовое обеспечение задач и функций округа.
- ❖ **Сбалансированный бюджет** — равенство доходов и расходов бюджета.
- ❖ **Дефицит бюджета** — это превышение расходов бюджета над его доходами.
- ❖ **Профицит бюджета** — превышение доходов бюджета над его расходами.

Консолидированный бюджет - это свод бюджетов всех уровней на соответствующей территории.



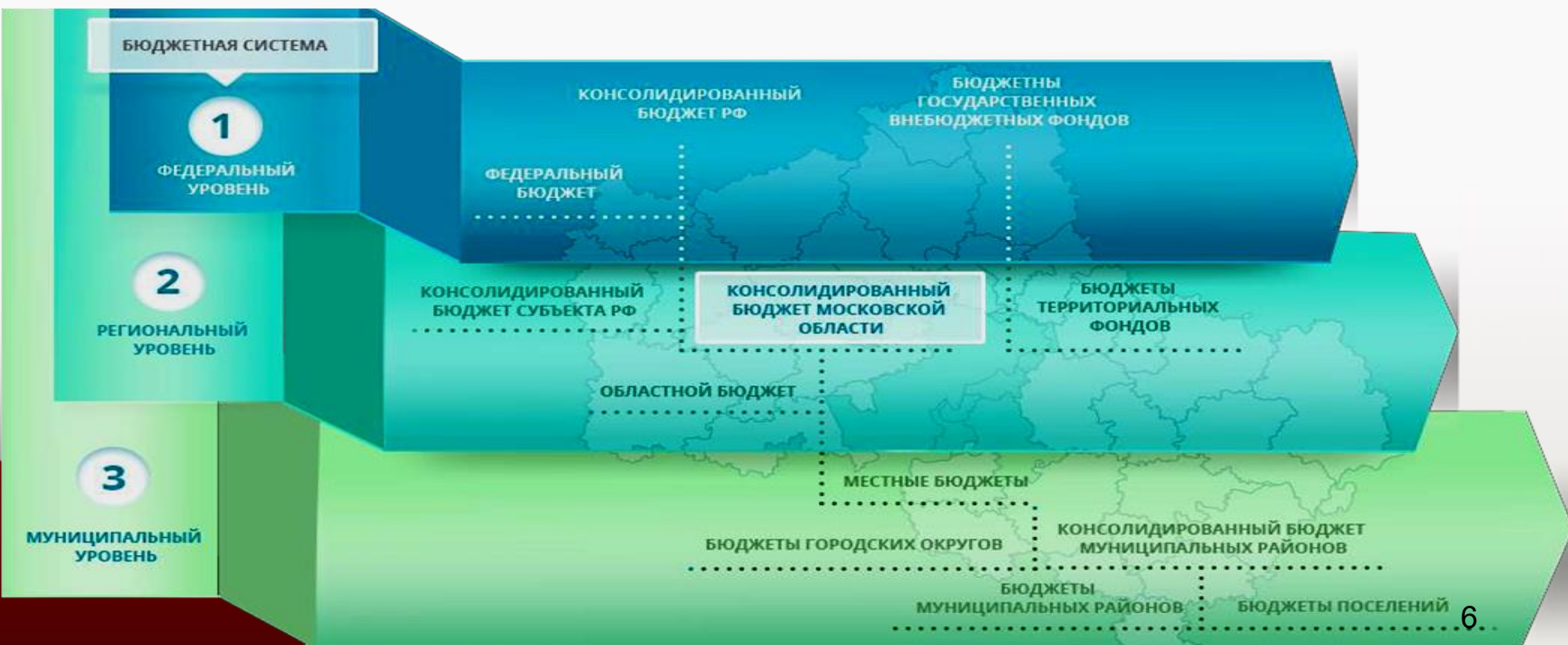
❖ **Бюджетная система РФ** состоит из бюджетов трех уровней:

❖ **первый уровень** – федеральный бюджет РФ и бюджеты государственных внебюджетных фондов;

❖ **второй уровень** – бюджеты субъектов РФ и бюджеты территориальных государственных внебюджетных фондов;

❖ **третий уровень** – местные бюджеты.

Все звенья соответствующих бюджетных систем самостоятельны, т.е. бюджеты принимаются соответствующими региональными и местными органами управления.





❖ **Межбюджетные отношения** -отношения между органами государственной власти федерального, регионального уровней и органами местного самоуправления, связанные с формированием и исполнением соответствующих бюджетов

Межбюджетные трансферты –это передача денежных средств из одного уровня бюджета в другой

Дотации- межбюджетные трансферты, предоставляемые на безвозмездной и безвозвратной основе без установления направлений и (или) условий их использования.

Субсидия — денежные средства, предоставляемые на решение приоритетных задач района при условии обязательного участия средств местных бюджетов.

Субвенция — денежные средства, предоставляемые местным бюджетам на выполнение переданных полномочий государственных органов власти.

Иные межбюджетные трансферты—денежные средства, предоставляемые в течение года муниципальным образованиям в целях компенсации выпадающих доходов и дополнительных расходов, а также на выделение грантов





- ❖ **Муниципальные услуги (работы)** – услуги (работы), оказываемые (выполняемые) органами исполнительной власти округа и муниципальными учреждениями.
- ❖ **Муниципальное задание** – документ, устанавливающий требования к составу, качеству, объему, условиям, порядку и результатам оказания муниципальных услуг (выполнения работ).
- ❖ **Муниципальное казенное учреждение** – муниципальное учреждение, осуществляющее оказание муниципальных услуг, выполнение работ и (или) обеспечение муниципальных функций в целях обеспечения реализации полномочий округа.
- ❖ **Муниципальное бюджетное учреждение** – некоммерческая организация, созданная органом исполнительной власти округа для выполнения работ, оказания услуг в целях обеспечения реализации полномочий округа в сферах науки, образования, здравоохранения, культуры, социальной защиты, занятости населения, спорта, а также в иных сферах.
- ❖ **Муниципальное автономное учреждение** – это новый тип муниципального учреждения, обладающего большей финансово-хозяйственной самостоятельностью и большой степенью ответственности за результаты своей деятельности.

**По состоянию на 1 января 2025 года осуществляют свою деятельность:
10 казенных, 44 бюджетных, 1 автономное учреждения
и 8 органов местного самоуправления.**



Этапы бюджетного процесса

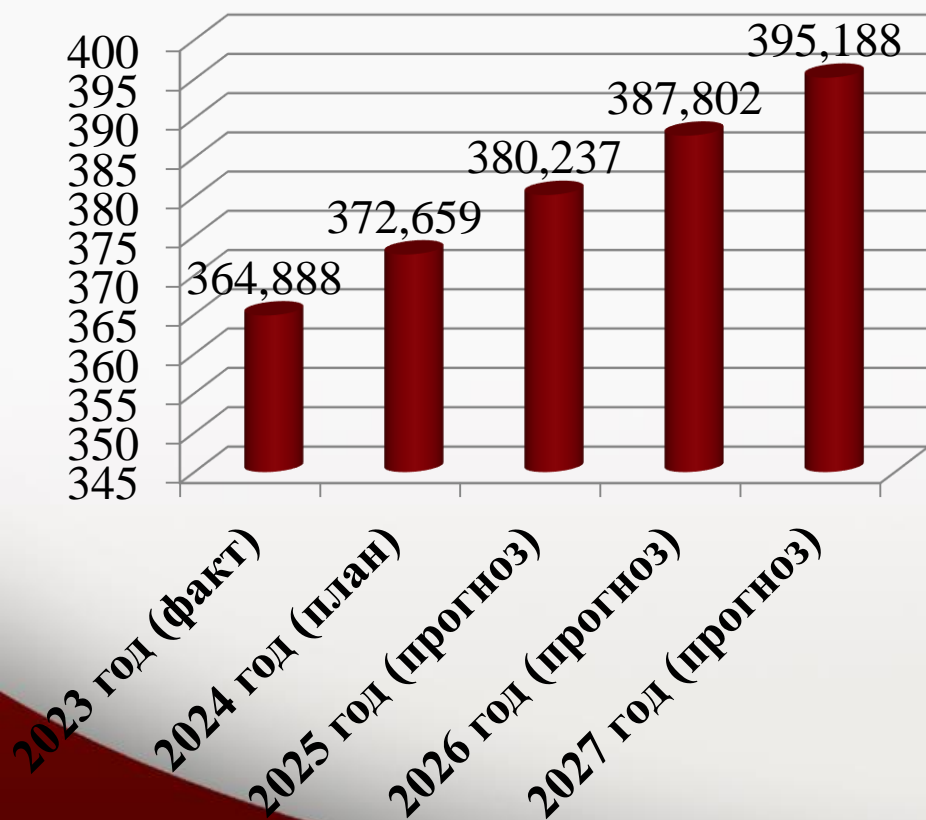




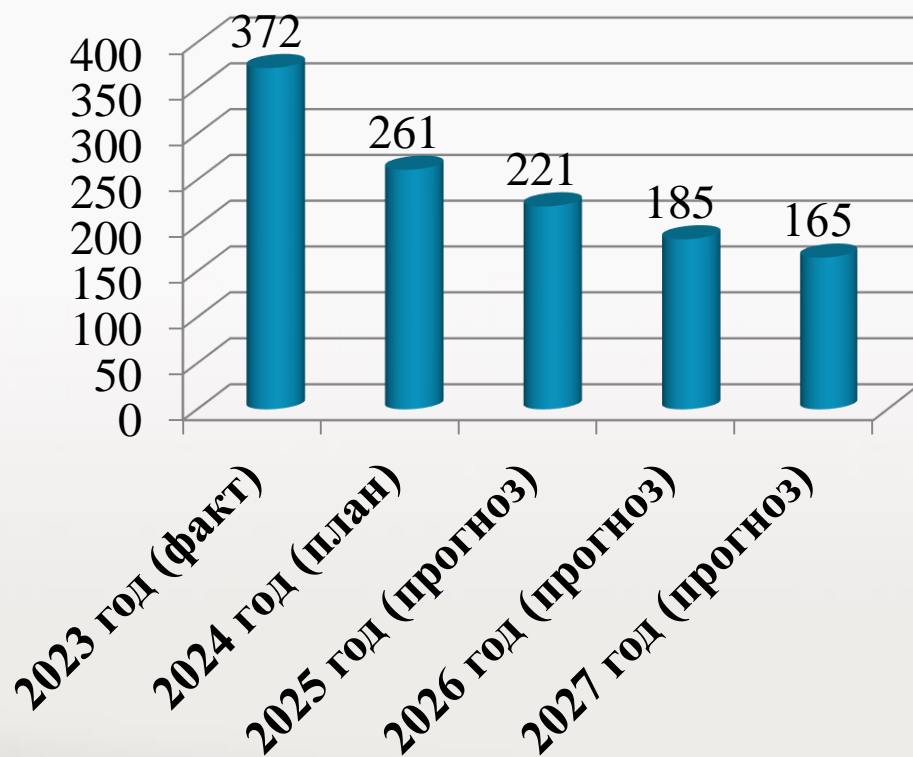
Социально-экономическое развитие муниципального образования городской округ Люберцы Московской области



Численность постоянного населения (на конец года) (тыс.человек)



Численность официально зарегистрированных безработных, на конец года (человек)

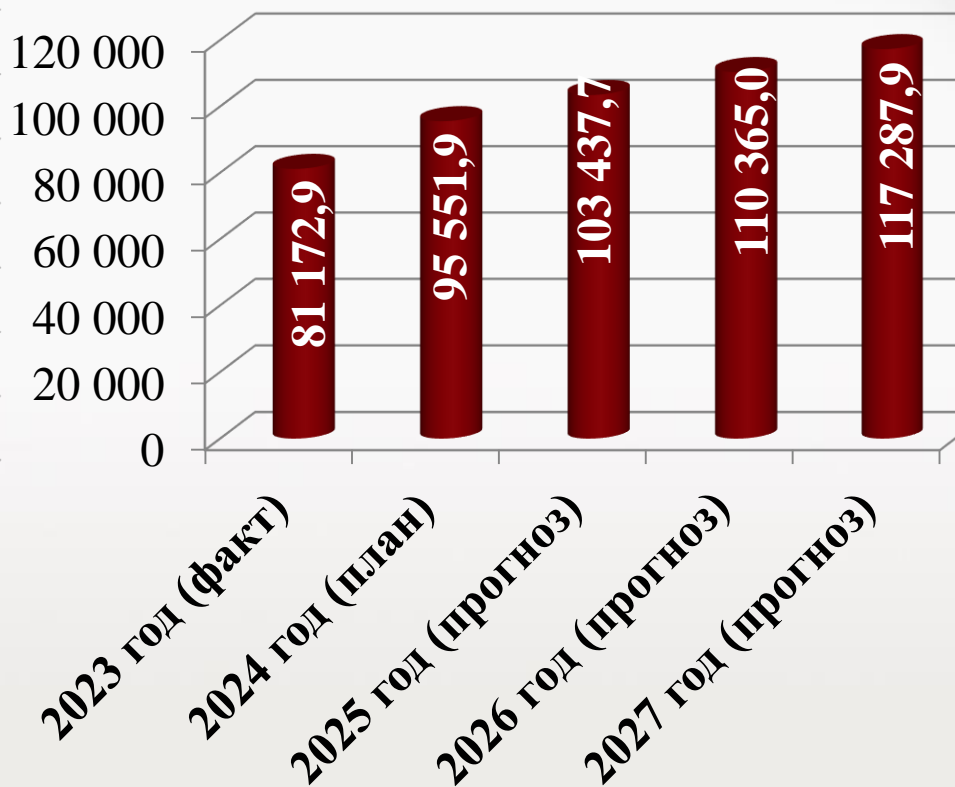




Фонд начисленной заработной платы всех работников (млн.рублей)

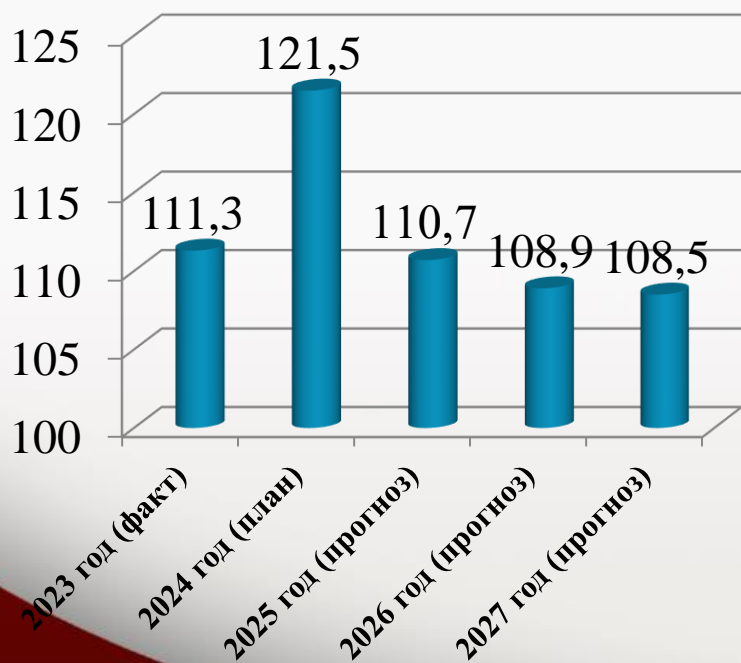


Среднемесячная номинальная начисленная заработная плата работников по полному кругу организаций (рублей)

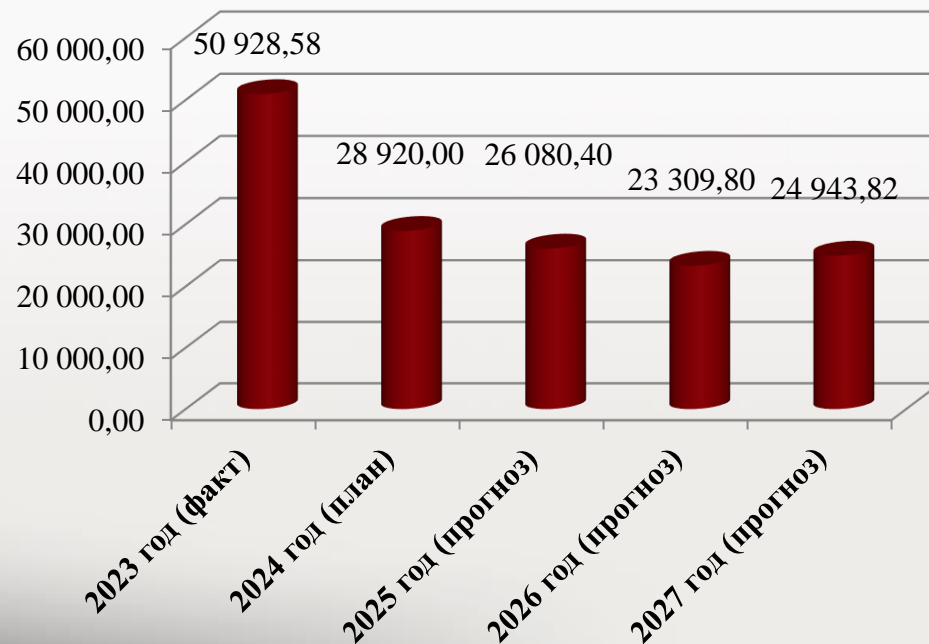




Темп роста фонда заработной платы (% к предыдущему году)



Инвестиции в основной капитал за счет всех источников финансирования (без субъектов малого предпринимательства и объемов инвестиций, не наблюдаемых прямыми статистическими методами)- всего (млн.рублей)






Число малых и средних предприятий, включая микропредприятия (на конец года) (единица)



Обеспеченность населения площадью торговых объектов (кв.м. на 1000 человек)

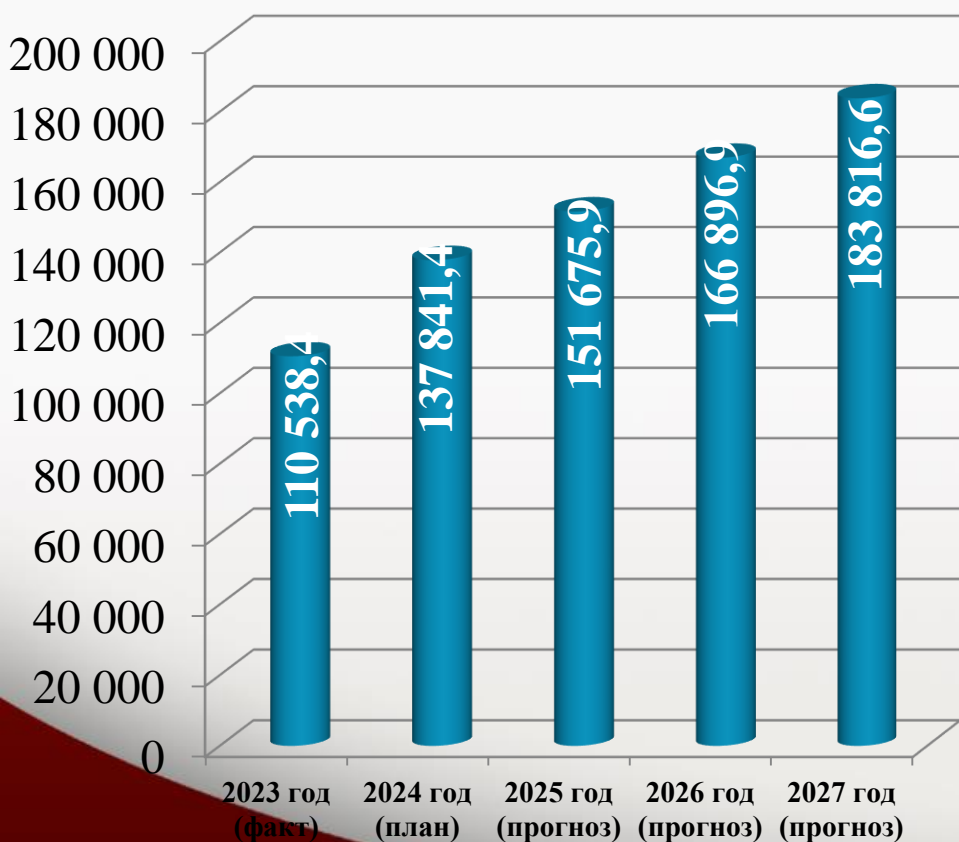


Площадь торговых объектов предприятий розничной торговли (на конец года) (тыс.кв.м.)

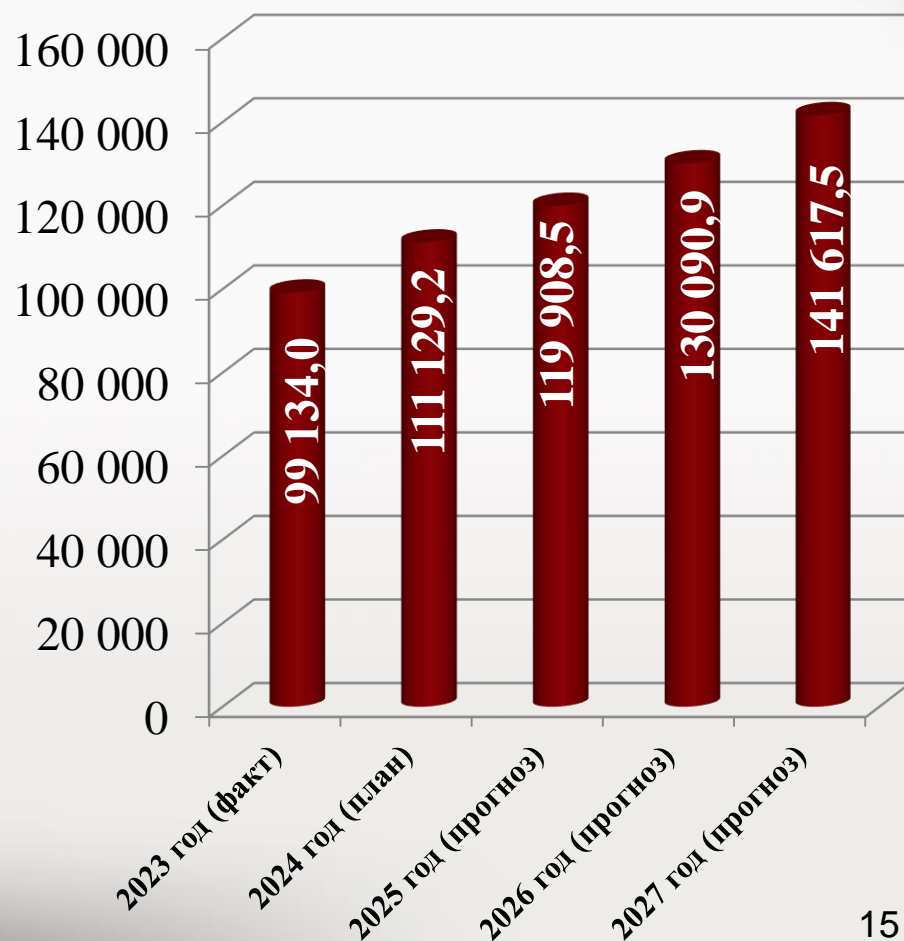




Оборот розничной торговли по крупным и средним организациям (без организаций с численностью работающих менее 15 человек) в ценах соответствующих лет (млн.рублей)



Объем отгруженных товаров собственного производства, выполненных работ и услуг собственными силами по промышленным видам деятельности по крупным и средним организациям (без организаций с численностью работающих менее 15 человек) (млн.рублей)

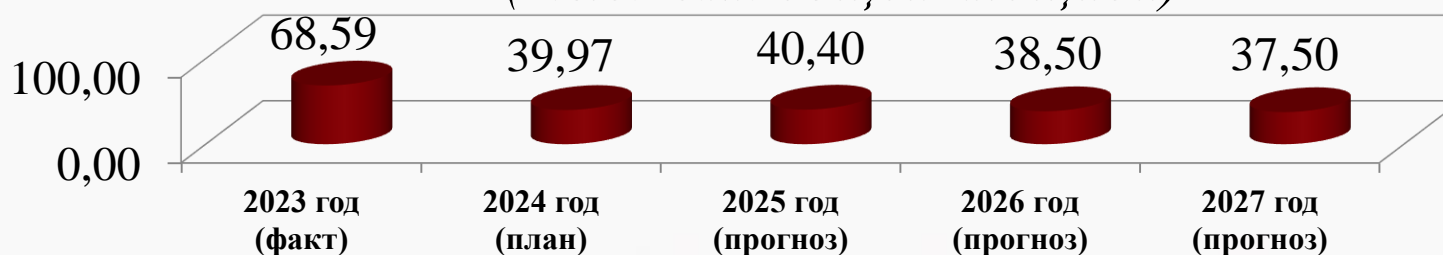




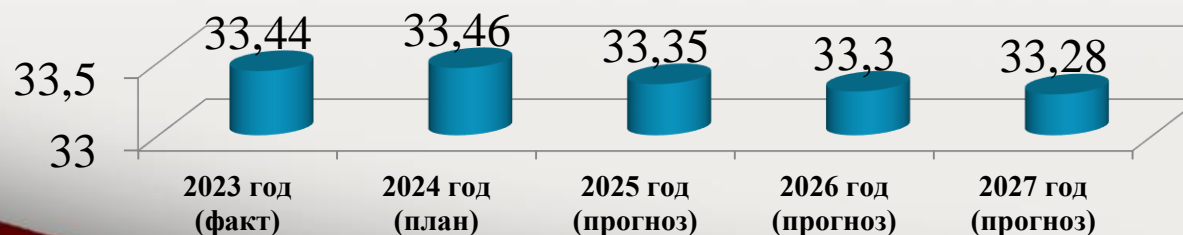
Объем жилищного строительства (тыс.кв.м. общей площади)



Ввод общей площади жилых домов, построенных населением (тыс.кв.м. общей площади)

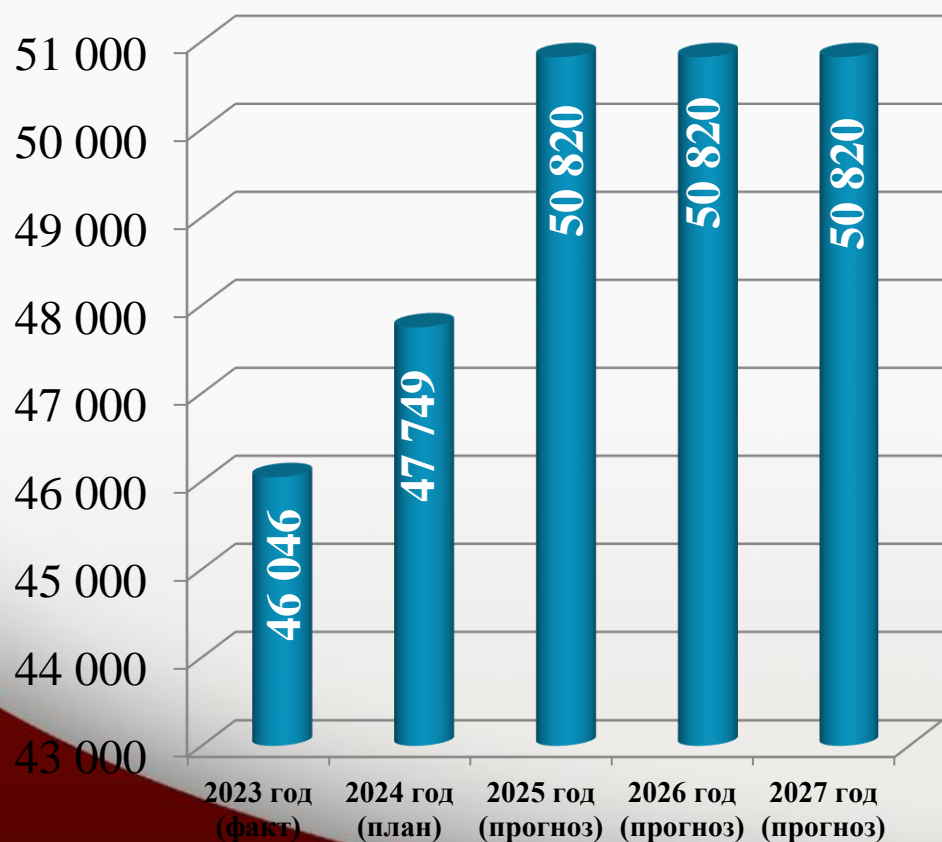


Уровень обеспеченности населения жильем (на конец года) (кв.м. на человека)

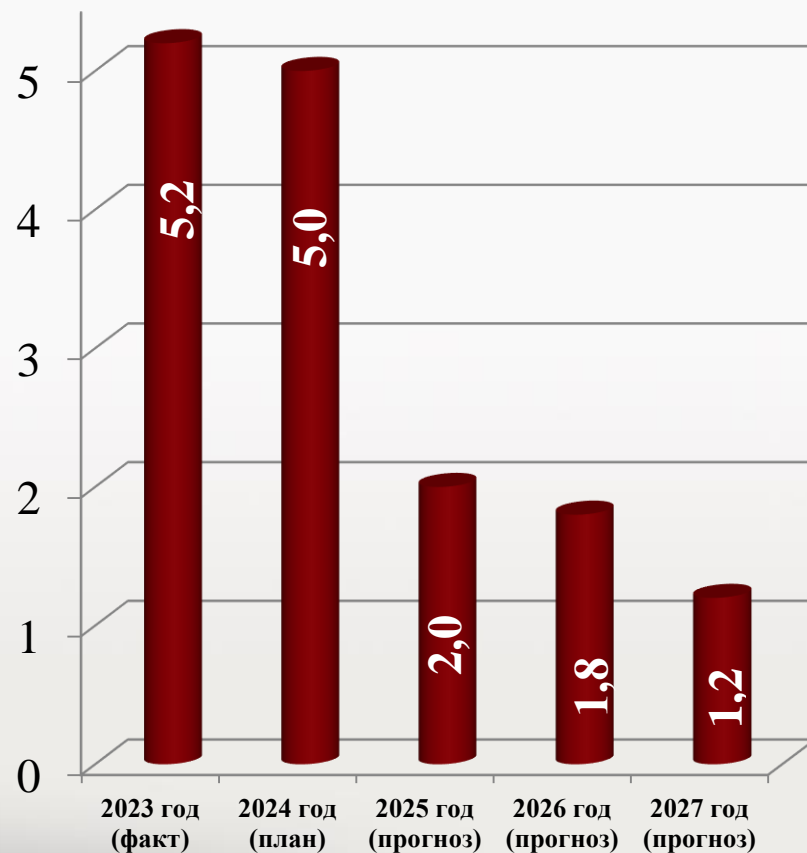




**Общее число обучающихся в государственных
(муниципальных) общеобразовательных
организациях (человек)**



**Доля обучающихся в государственных
(муниципальных) общеобразовательных
организациях, занимающихся во вторую
смену (процент)**





Планируемые доходы на душу населения в 2023-2027 гг.

руб./чел

Наименование	2023 год (факт)	2024 год (план)	2025 год (прогноз)	2026 год (прогноз)	2027 год (прогноз)
Налоговые и неналоговые доходы	18 217	25 827	28 830	27 743	29 688
Налоги на прибыль, доходы	5 317	8 488	11 534	8 701	8 137
Налоги на товары (работы, услуги), реализуемые на территории Российской Федерации	102	106	106	111	114
Налоги на совокупный доход	5 912	8 425	10 327	11 942	14 329
Налоги на имущество	4 120	4 577	4 852	5 010	5 169
Государственная пошлина	194	269	321	337	350
Доходы от использования имущества, находящегося в государственной и муниципальной собственности	1 176	1 254	1 141	1 115	1 092
Платежи при пользовании природными ресурсами	18	20	13	13	13
Доходы от оказания платных услуг (работ) и компенсации затрат государства	109	256	39	36	36
Доходы от продажи материальных и нематериальных активов	770	682	383	369	342
Штрафы, санкции, возмещение ущерба	354	117	73	79	77
Прочие неналоговые доходы	145	1 633	41	30	29

Планируемая численность
2023 – 364,888 тыс.чел.(факт)
2024- 372,659 тыс.чел.
2025 –380,237 тыс.чел.
2026 – 387,802 тыс.чел.
2027 – 395,188 тыс.чел.



Планируемые доходы на душу населения в 2023-2027 гг.

руб./чел

Наименование	2023 год (факт)	2024 год (план)	2025 год (прогноз)	2026 год (прогноз)	2027 год (прогноз)
Безвозмездные поступления, в том числе:	24 928	30 926	32 951	27 614	25 849
Дотации бюджетам бюджетной системы РФ	450	68	0	0	0
Субсидии бюджетам бюджетной системы РФ	8 864	9 474	8 941	8 857	7 885
Субвенции бюджетам бюджетной системы РФ	15 490	17 662	17 755	17 354	16 992
Иные межбюджетные трансферты	289	3 806	6 254	1 402	973
Доходы бюджетов бюджетной системы Российской Федерации от возврата остатков субсидий, субвенций и иных межбюджетных трансфертов, имеющих целевое назначение, прошлых лет	4	2	0	0	0
Возврат остатков субсидий, субвенций и иных межбюджетных трансфертов, имеющих целевое назначение, прошлых лет	-169	-86	0	0	0
ВСЕГО ДОХОДОВ	43 145	56 753	61 781	55 357	55 537

Планируемая численность
2023 – 364,888 тыс.чел.(факт)
2024- 372,659 тыс.чел.
2025 –380,237 тыс.чел.
2026 – 387,802 тыс.чел.
2027 – 395,188 тыс.чел.



Планируемые расходы на душу населения в 2023-2027 годах

руб/чел

Наименование	2023 год (факт)	2024 год (план)	2025 год (прогноз)	2026 год (прогноз)	2027 год (прогноз)
Общегосударственные вопросы	4 689	5 327	6 171	5 184	5 092
Национальная оборона	1	2	0	4	3
Национальная безопасность и правоохранительная деятельность	456	551	580	560	550
Национальная экономика	3 879	2 257	1 866	1 712	1 718
Жилищно-коммунальное хозяйство	6 639	13 623	21 562	14 959	14 257
Охрана окружающей среды	46	63	83	27	27
Образование	25 783	29 989	29 820	28 873	27 199
Культура и кинематография	1 275	1 453	1 396	1 119	1 088
Социальная политика	865	1 218	504	417	404
Физическая культура и спорт	1 976	4 485	1 701	1 613	1 355
Обслуживание муниципального долга	0	19	71	70	68
ВСЕГО РАСХОДОВ	45 609	58 987	63 754	54 538	51 761

Планируемая численность
2023 – 364,888 тыс.чел.(факт)
2024- 372,659 тыс.чел.
2025 –380,237 тыс.чел.
2026 – 387,802 тыс.чел.
2027 – 395,188 тыс.чел.



**Основные задачи и приоритетные
направления бюджетной и
налоговой политики
муниципального образования
городской округ Люберцы
Московской области на 2025 год
и на плановый период
2026 и 2027 годов**



Основные задачи и приоритетные направления бюджетной и налоговой политики

В основу бюджетной и налоговой политики положены ключевые направления развития городского округа Люберцы, сформированные с учетом положений Указа Президента Российской Федерации от 07.05.2018 № 204 «О национальных целях и стратегических задачах развития Российской Федерации на период до 2024 года», Указа Президента Российской Федерации от 07.05.2024 № 309 «О национальных целях развития Российской Федерации на период до 2030 года и на перспективу до 2036 года», Федеральным законом от 06.10.2003 № 131-ФЗ «Об общих принципах организации местного самоуправления в Российской Федерации», Посланий Президента РФ Федеральному Собранию РФ, в том числе от 29 февраля 2024 года, перечня инициатив в сфере социально-экономического развития, планов первоочередных действий по обеспечению развития российской экономики в условиях внешнего санкционного давления, Основными направлениями налоговой политики Российской Федерации на очередной финансовый год и плановый период, Положением о бюджетном процессе в городском округе Люберцы, Основных параметров прогноза социально-экономического развития городского округа Люберцы на 2025 год и плановый период 2026 и 2027 годов.

Основной целью бюджетной политики на 2025-2027 годы остается повышение эффективности управления муниципальными финансами. Необходимым условием достижения указанной цели является повышение эффективности бюджетных расходов, предполагающее реализацию следующих задач:

- ❖ Повышение качества планирования и эффективности реализации муниципальных программ;
- ❖ Развитие системы финансового контроля за эффективным расходованием бюджетных средств;
- ❖ Взаимосвязь планирования, исполнения и контроля за исполнением бюджета городского округа с ожидаемыми и конкретными результатами муниципальных программ;
- ❖ Повышение эффективности бюджетных расходов;
- ❖ Осуществление закупок товаров, работ, услуг для обеспечения муниципальных нужд конкурентными способами, обеспечивающими наименьшие затраты при сохранении качественных характеристик приобретаемых товаров, работ, услуг, исключение фактов заключения контрактов с недобросовестными поставщиками (подрядчиками, исполнителями);
- ❖ Повышение эффективности и качества оказания услуг (выполнения работ), предоставляемых бюджетными (автономными) учреждениями;



Основные задачи и приоритетные направления бюджетной и налоговой политики

Бюджетная политика в области расходов в 2025-2027 годах будет направлена на дальнейшее развитие социальной сферы, повышение уровня и качества жизни населения, выполнение в полном объеме принятых социальных обязательств, обеспечение сбалансированности и устойчивости бюджетной системы, повышение эффективности бюджетных расходов, развитие программно-целевых методов управления, обеспечение прозрачности и открытости общественных муниципальных финансов для граждан.

Основные приоритеты расходов бюджета в 2025-2027 годах определены с учетом необходимости решения неотложных проблем экономического и социального развития, достижения целевых показателей, обозначенных в указах Президента Российской Федерации, в их числе:

- ❖ Повышение оплаты труда работникам бюджетной сферы;
- ❖ Повышение эффективности и качества услуг в сфере образования, науки, культуры;
- ❖ Индексация расходов бюджетных учреждений на оплату коммунальных услуг и материальные затраты, увеличение расходов на проведение ремонта учреждений;
- ❖ Увеличение расходов на строительство и реконструкцию социально-значимых объектов муниципальной собственности.





Основные задачи и приоритетные направления бюджетной и налоговой политики муниципального образования городской округ Люберцы в 2025-2027 годах

Налоговая политика в области доходов на 2025 год и плановый период 2026 и 2027 годов будет выстраиваться с учетом реализации федерального законодательства, законодательства Московской области, муниципальных правовых актов городского округа Люберцы, с учетом обеспечения преемственности целей и задач налоговой политики предыдущего планового периода.

Приоритетами налоговой политики, как и прежде, будут являться сохранение социальной и экономической стабильности в городском округе Люберцы, обеспечение сбалансированности и устойчивости бюджета городского округа, повышение результативности мер, направленных на расширение налогового потенциала и увеличение доходной базы бюджета городского округа с учетом консервативной оценки доходного потенциала.

Основными направлениями налоговой политики являются:

1. Укрепление и развитие собственной доходной базы бюджета городского округа;
2. Повышение эффективности управления муниципальными земельными ресурсами, а также иным имуществом городского округа Люберцы;
3. Повышение качества администрирования главными администраторами доходов бюджета городского округа Люберцы;
4. Развитие взаимоотношений с органами государственной власти Московской области должно быть направлено на активное привлечение в городской округ Люберцы федеральных трансфертов и трансфертов Московской области путем своевременного предоставления администрацией городского округа (отраслевыми (функциональными) органами (структурными подразделениями администрации) в профильные министерства и ведомства заявок и предложений по участию городского округа Люберцы в государственных программах, конкурсах и проектах, направленных на выделение дополнительных межбюджетных трансфертов, с последующей их отработкой.



**Основные характеристики бюджета
муниципального образования
городской округ Люберцы
Московской области на 2025 год
и на плановый период
2026 и 2027 годов**



Информация о выполнении основных характеристик бюджета городского округа Люберцы

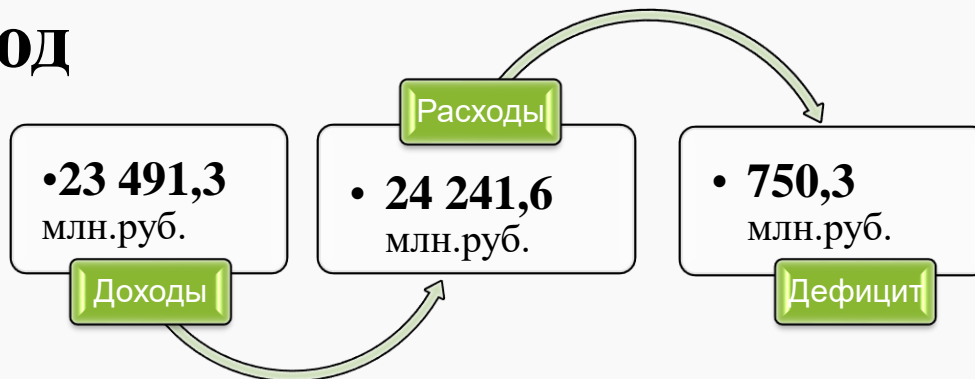
млн.рублей

№ п/ п	Наименование показателя	Отчет за 2022 год	Отчет за 2023 год	Уточненный план на 2024 год (в редакции РСД от 18.09.2024 №175/28	Ожидаемое исполнение текущего года	Прогноз на 2025 год	Прогноз на 2026 год	Прогноз на 2027 год
1	Общий объем доходов	13 615,0	15 743,0	21 149,4	21 098,3	23 491,3	21 667,6	21 947,5
1.1	Налоговые и неналоговые доходы	6 266,5	6 647,1	9 624,6	9 624,7	10 962,3	10 959,0	11 732,3
1.2	Безвозмездные поступления	7 348,5	9 095,9	11 524,8	11 473,6	12 529,0	10 708,6	10 215,2
2	Общий объем расходов, в том числе:	14 236,1	16 642,2	21 982	21 281,0	24 241,6	21 417,6	20 997,5
	за счет средств бюджета округа	6 835,6	7682,4	10450	9 749,0	11 712,6	10 441,2	10 240,4
	за счет средств федерального бюджета, бюджета Московской области	456,4/ 6 944,1	311,1/ 8648,7	568,1/ 10 963,9	568,1/ 10 963,9	253,6/ 12 275,4	377,6/ 10 331,0	2,5/ 10 212,7
	условно утверждаемые расходы	-	-	-	-	-	267,8	541,9
3	Дефицит бюджета(-), профицит бюджета (+)	-621,1	-899,2	-832,6	-182,7	-750,3	250,0	950,0
	в % к общей сумме доходов без учета безвозмездных поступлений	9,9	13,5	9,3		8,1		
4	Источники финансирования, всего	621,1	899,2	832,6	182,7	750,3	-250,0	-950,0
4.1	Кредиты кредитных организаций	0,0	0,0	820,0	0,0	900,0	-100,0	-800,0
	Получение кредитов от кредитных организаций	0,0	0,0	850,0	0,0	923,0	0,0	0,0
	Погашение кредитов, предоставленных кредитными организациями	0,0	0,0	-30,0	0,0	-23,0	-100,0	-800,0
4.2	Бюджетные кредиты из других бюджетов бюджетной системы Российской Федерации	0,0	0,0	0,0	0,0	0,0	0,0	0,0
	Привлечение кредитов из других бюджетов бюджетной системы Российской Федерации бюджетами городских округов в валюте Российской Федерации	0,0	136,9	0,0	0,0	0,0	0,0	0,0
	Погашение бюджетами городских округов кредитов из других бюджетов бюджетной системы Российской Федерации в валюте Российской Федерации	0,0	-136,9	0,0	0,0	0,0	0,0	0,0
4.3	Изменение остатков средств на счетах по учету средств бюджетов	621,1	899,2	162,6	182,7	0,3	0,0	0,0
4.4	Исполнение государственных и муниципальных гарантий	0,0	0,0	-150,0	0,0	-150,0	-150,0	-150,0
	Объем муниципального долга	0,0	0,0	970,0	0,0	1 073,0	1050,0	950,0

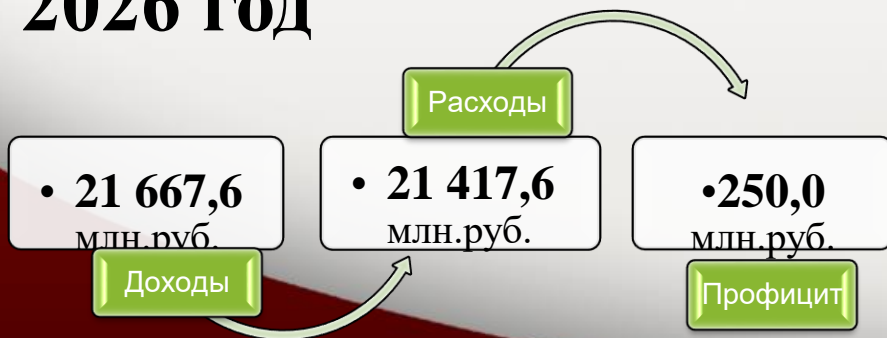


Основные параметры бюджета

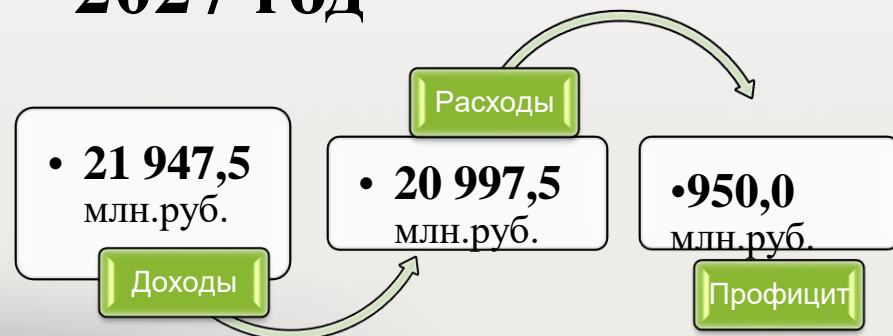
2025 год



2026 год



2027 год





Доходы бюджета округа


НЕНАЛОГОВЫЕ ДОХОДЫ Платежи, которые включают в доходы от использования имущества, находящегося в муниципальной собственности; от платных услуг, оказываемых бюджетными учреждениями, находящимися в ведении соответственно органов местного самоуправления; средства, полученные в результате применения мер гражданско-правовой, административной и уголовной ответственности, и иные суммы принудительного изъятия; доходы в виде финансовой помощи и бюджетных ссуд, полученных от бюджетов других уровней бюджетной системы РФ и иные неналоговые доходы

БЕЗВОЗМЕЗДНЫЕ ПОСТУПЛЕНИЯ
Поступающие в бюджет денежные средства на безвозвратной и безвозмездной основе из бюджетов других уровней (межбюджетные трансферты в виде дотаций, субсидий, субвенций)

БЕЗВОЗМЕЗДНЫЕ ПОСТУПЛЕНИЯ

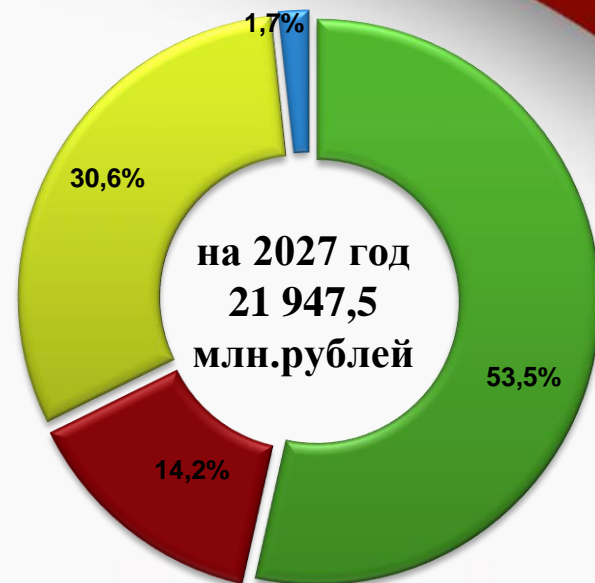
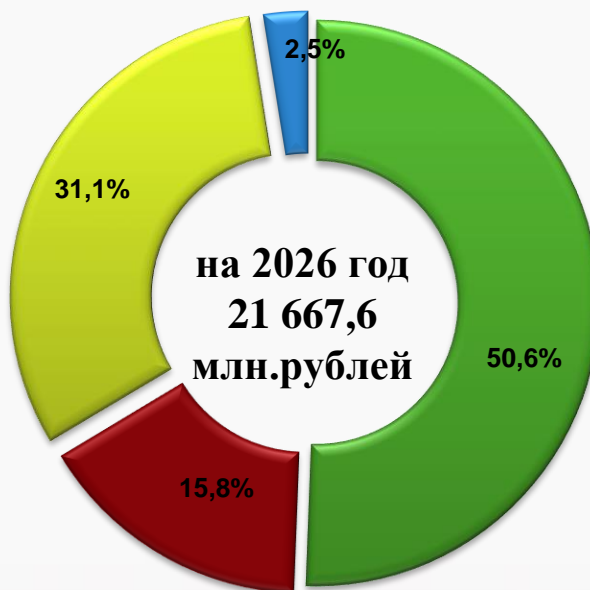
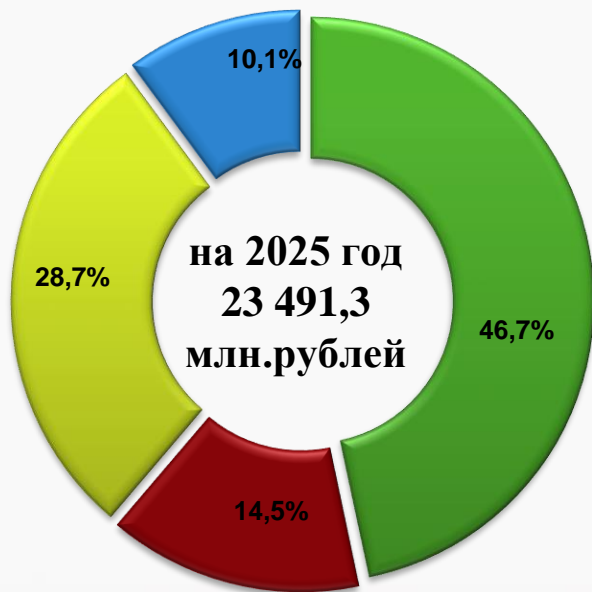
Поступающие в бюджет денежные средства на безвозвратной и безвозмездной основе от физических и юридических лиц

НАЛОГОВЫЕ ДОХОДЫ
Доходы от налогов и сборов предусмотренных законодательством Российской Федерации





Структура доходов бюджета округа



- Налоговые и неналоговые доходы
- Субсидии бюджетам бюджетной системы РФ
- Субвенции бюджетам бюджетной системы РФ
- Иные межбюджетные трансферты



Объем и структура налоговых, неналоговых доходов и межбюджетных трансфертов в 2023-2027 годах

Млн.рублей

Код дохода по бюджетной классификации (без указания кода главного администратора доходов бюджета)	Наименование	Отчет 2023 года	Уточненный план на 2024 год (в редакции РСД от 18.09.2024 №175/28)	Ожидаемое исполнение 2024 года	Прогноз на 2025 год	Прогноз на 2026 год	Прогноз на 2027 год
1 00 00000 00 0000 000	Налоговые и неналоговые доходы	6 647,1	9 624,6	9 624,7	10 962,3	10 959,0	11 732,3
	Налоговые доходы	5 708,6	8 148,3	8 180,8	10 319,8	10 322,5	11 104,7
1 01 00000 00 0000 000	Налоги на прибыль, доходы	1 940,0	3 163,0	3 163,0	4 385,9	3 374,4	3 215,8
1 01 02000 01 0000 110	Налог на доходы физических лиц	1 940,0	3 163,0	3 163,0	4 385,9	3 374,4	3 215,8
1 03 00000 00 0000 000	Налоги на товары (работы, услуги), реализуемые на территории Российской Федерации	37,3	39,6	40,2	40,2	43,2	45,1
1 03 02000 01 0000 110	Акцизы по подакцизным товарам (продукции), производимым на территории Российской Федерации	37,3	39,6	40,2	40,2	43,2	45,2
1 05 00000 00 0000 000	Налоги на совокупный доход	2 157,1	3 139,6	3 140,1	3 926,7	4 831,2	5 662,5
1 05 01000 01 0000 110	Налог, взимаемый в связи с применением упрощенной системы налогообложения	2 066,9	2 915,0	2 915,0	3 525,3	4 526,4	5 321,6
1 05 02000 02 0000 110	Единый налог на вмененный доход для отдельных видов деятельности	-1,1	0,4	0,5	0,0	0,0	0,0
1 05 03000 01 0000 110	Единый сельскохозяйственный налог	0,5	1,5	1,4	1,3	1,3	1,3
1 05 04000 02 0000 110	Налог, взимаемый в связи с применением патентной системы налогообложения	87,1	216,0	216,0	389,0	291,3	325,7
1 05 07 000 01 0000 110	Налог, взимаемый в связи с применением специального налогового режима "Автоматизированная упрощенная система налогообложения"	3,7	6,7	7,2	11,1	12,2	13,9



Объем и структура налоговых, неналоговых доходов и межбюджетных трансфертов в 2023-2027 годах

Млн.рублей

Код дохода по бюджетной классификации (без указания кода главного администратора доходов бюджета)	Наименование	Отчет 2023 года	Уточненный план на 2024 год (в редакции РСД от 18.09.2024 №175/28)	Ожидаемое исполнение 2024 года	Прогноз на 2025 год	Прогноз на 2026 год	Прогноз на 2027 год
1 06 00000 00 0000 000	Налоги на имущество	1 503,4	1 705,7	1 705,7	1 844,8	1 943,0	2 042,9
1 06 01000 00 0000 110	Налог на имущество физических лиц	413,1	485,7	485,7	573,7	646,0	737,4
1 06 06000 00 0000 110	Земельный налог	1 090,30	1 220,0	1 220,0	1 271,1	1 297,0	1 305,5
1 08 00000 00 0000 000	Государственная пошлина	70,7	100,4	131,7	122,2	130,7	138,4
1 08 03000 01 0000 110	Государственная пошлина по делам, рассматриваемым в судах общей юрисдикции, мировыми судьями	70,3	99,7	131,0	121,7	130,2	137,9
1 08 07000 01 0000 110	Государственная пошлина за государственную регистрацию, а также за совершение прочих юридически значимых действий	0,4	0,7	0,7	0,5	0,5	0,5
1 09 00000 00 0000 000	Задолженность и перерасчеты по отменным налогам, сборам и иным обязательным платежам	0,1	0,0	0,1	0,0	0,0	0,0
	Неналоговые доходы	938,5	1 476,3	1 443,9	642,5	636,5	627,6
1 11 00000 00 0000 000	Доходы от использования имущества, находящегося в государственной и муниципальной собственности	429,2	467,3	467,3	433,7	432,3	431,4
1 11 01000 00 0000 120	Доходы в виде прибыли, приходящейся на доли в уставных (складочных) капиталах хозяйственных товариществ и обществ, или дивидендов по акциям, принадлежащим Российской Федерации, субъектам Российской Федерации или муниципальным образованиям	0,5	0,4	0,4	0,6	0,6	0,6



Объем и структура налоговых, неналоговых доходов и межбюджетных трансфертов в 2023-2027 годах

Млн.рублей

Код дохода по бюджетной классификации (без указания кода главного администратора доходов бюджета)	Наименование	Отчет 2023 года	Уточненный план на 2024 год (в редакции РСД от 18.09.2024 №175/28)	Ожидаемое исполнение 2024 года	Прогноз на 2025 год	Прогноз на 2026 год	Прогноз на 2027 год
1 11 05000 00 0000 120	Доходы, получаемые в виде арендной либо иной платы за передачу в возмездное пользование государственного и муниципального имущества (за исключением имущества бюджетных и автономных учреждений, а также имущества государственных и муниципальных унитарных предприятий, в том числе казенных)	320,1	339,9	339,9	327,1	319,7	319,7
1 11 05300 00 0000 120	Плата по соглашениям об установлении сервитута в отношении земельных участков, находящихся в государственной или муниципальной собственности	1,8	1,7	1,7	1,0	1,0	1,0
1 11 09 000 00 0000 120	Прочие доходы от использования имущества и прав, находящихся в государственной и муниципальной собственности (за исключением имущества бюджетных и автономных учреждений, а также имущества государственных и муниципальных унитарных предприятий, в том числе казенных)	106,8	125,3	125,3	105,0	111,0	110,1
1 12 00000 00 0000 000	Платежи при пользовании природными ресурсами	6,4	7,3	7,4	5,0	5,1	5,1
1 12 01000 01 0000 120	Плата за негативное воздействие на окружающую среду	6,4	7,3	7,4	5,0	5,1	5,1



Объем и структура налоговых, неналоговых доходов и межбюджетных трансфертов в 2023-2027 годах

Млн.рублей

Код дохода по бюджетной классификации (без указания кода главного администратора доходов бюджета)	Наименование	Отчет 2023 года	Уточненный план на 2024 год (в редакции РСД от 18.09.2024 №175/28	Ожидаемое исполнение 2024 года	Прогноз на 2025 год	Прогноз на 2026 год	Прогноз на 2027 год
1 13 00000 00 0000 000	Доходы от оказания платных услуг (работ) и компенсации затрат государства	39,9	95,4	97,1	15,1	14,1	14,1
1 13 01000 00 0000 130	Доходы от оказания платных услуг (работ)	3,0	1,5	3,2	1,3	1,3	1,3
1 13 02000 00 0000 130	Доходы от компенсации затрат государства	36,9	93,9	93,9	13,8	12,8	12,8
1 14 00000 00 0000 000	Доходы от продажи материальных и нематериальных активов	280,9	254,2	264,2	145,5	143,0	135,0
1 14 01000 00 0000 410	Доходы от продажи квартир	141,6	140,0	148,0	40,0	40,0	40,0
1 14 02000 00 0000 000	Доходы от реализации имущества, находящегося в государственной и муниципальной собственности (за исключением движимого имущества бюджетных и автономных учреждений, а также имущества государственных и муниципальных унитарных предприятий, в том числе казенных)	55,1	25,0	27,0	35,0	33,0	25,0
1 14 06 000 00 0000 430	Доходы от продажи земельных участков, находящихся в государственной и муниципальной собственности	29,1	41,7	41,7	35,0	35,0	35,0
1 14 06 300 00 0000 430	Плата за увеличение площади земельных участков, находящихся в частной собственности, в результате перераспределения таких земельных участков и земель (или) земельных участков, находящихся в государственной или муниципальной собственности	55,1	47,5	47,5	35,0	35,0	35,0



Объем и структура налоговых, неналоговых доходов и межбюджетных трансфертов в 2023-2027 годах

Млн.рублей

Код дохода по бюджетной классификации (без указания кода главного администратора доходов бюджета)	Наименование	Отчет 2023 года	Уточненный план на 2024 год (в редакции РСД от 18.09.2024 №175/28)	Ожидаемое исполнение 2024 года	Прогноз на 2025 год	Прогноз на 2026 год	Прогноз на 2027 год
1 14 13000 00 0000 000	Доходы от приватизации имущества, находящегося в государственной и муниципальной собственности	0,0	0,0	0,0	0,5	0,0	0,0
1 16 00000 00 0000 000	Штрафы, санкции, возмещение ущерба	129,3	43,7	50,0	27,7	30,5	30,5
1 16 01000 00 0000 140	Денежные взыскания (штрафы) за нарушение законодательства	129,3	43,7	50,0	27,7	30,5	30,5
117 00000 00 0000 000	Прочие неналоговые доходы	52,8	608,4	557,9	15,5	11,5	11,5
1 17 05000 00 0000 180	Прочие неналоговые доходы	38,2	608,4	557,9	15,5	11,5	11,5
2 00 00000 00 0000 000	Безвозмездные поступления	9 095,9	11 524,8	11 473,6	12 529,0	10 708,6	10 215,2
2 02 00000 00 0000 000	Безвозмездные поступления от других бюджетов бюджетной системы Российской Федерации	9 156,1	11 556,3	11 556,3	12 529,0	10 708,6	10 215,2
2 02 10000 00 0000 151	Дотации бюджетам бюджетной системы Российской Федерации	164,4	25,3	25,3	0,0	0,0	0,0
2 02 20000 00 0000 151	Субсидии бюджетам бюджетной системы Российской Федерации (межбюджетные субсидии)	3 234,2	3 530,6	3 530,6	3 400,1	3 434,8	3 116,0
2 02 30000 00 0000 151	Субвенции бюджетам бюджетной системы Российской Федерации	5 652,0	6 581,8	6 581,8	6 750,9	6 730,1	6 714,9
2 02 40000 00 0000 151	Иные межбюджетные трансферты	105,5	1 418,6	1 418,6	2 378,0	543,7	384,3
2 07 00000 00 0000 000	Прочие безвозмездные поступления	0,0	0,0	0,0	0,0	0,0	0,0



Объем и структура налоговых, неналоговых доходов и межбюджетных трансфертов в 2023-2027 годах

Млн.рублей

Код дохода по бюджетной классификации (без указания кода главного администратора доходов бюджета)	Наименование	Отчет 2023 года	Уточненный план на 2024 год (в редакции РСД от 18.09.2024 №175/28)	Ожидаемое исполнение 2024 года	Прогноз на 2025 год	Прогноз на 2026 год	Прогноз на 2027 год
2 18 00000 00 0000 000	Доходы бюджетов бюджетной системы Российской Федерации от возврата бюджетами бюджетной системы Российской Федерации и организациями остатков субсидий, субвенций и иных межбюджетных трансфертов, имеющих целевое назначение, прошлых лет	1,4	0,6	0,6	0,0	0,0	0,0
2 19 00000 00 0000 000	Возврат остатков субсидий, субвенций и иных межбюджетных трансфертов, имеющих целевое назначение, прошлых лет	-61,6	-32,1	-83,3	0,0	0,0	0,0
	ВСЕГО ДОХОДОВ	15 743,0	21 149,4	21 098,3	23 491,3	21 667,6	21 947,5



Информация об удельном объеме налоговых и неналоговых доходов бюджета муниципального образования в расчете на душу населения

Наименование	Муниципальные бюджеты в среднем по Московской области	Муниципальное образование городской округ Люберцы	В сравнении с другими муниципальными образованиями Московской области				
			Муниципальное образование городской округ Орехово-Зуево	Муниципальное образование городской округ Электросталь	Муниципальное образование городской округ Балашиха	Муниципальное образование городской округ Реутов	Муниципальное образование городской округ Долгопрудный
Доходы – всего на 01.10.2024 (млн.руб.)	423 710,0	13571,2	10 996,1	6 335,8	18 893,8	4 548,8	4 408,6
Доходы – всего на 01.10.2023 (млн.руб.)	354 388,6	11 236,4	10 171,2	6 004,8	16 937,1	3 669,8	4 190,2
% к 2023 году	119,6	120,8	108,1	105,5	111,6	124,0	105,2
Налоговые и неналоговые доходы на 01.10.2024 (млн.руб)	214 216,2	6 398,7	5 294,7	3 960,7	8 073,0	2 231,5	2 298,3
Численность населения на 01.01.2024 (тыс.чел.)	8 651,3	364,9	240,3	150,7	554,2	112,1	119,1
Налоговые и неналоговые доходы в расчете на душу населения (рублей) на 01.10.2024	24 761	17 536	22 032	26 277	14 566	22032	19 299
Доходы – всего на душу населения (на 01.10.2024)	48 977	37 193	45 755	42 034	34 089	40 589	37 020

ИСТОЧНИК ПОЛУЧЕНИЯ ИНФОРМАЦИИ: Открытый бюджет Московской области

(Государственной информационной системы «Региональный электронный бюджет Московской области»)

<https://budget.mosreg.ru/dokumenty/byudzhetskaya-politika/pokazateli-ispolneniya-byudzheta-municipalnykh-obrazovaniy-moskovskoj-oblasti/#tab-id-12>

Отчет об исполнении бюджета сентябрь (на 01.10.2024)



**Информация о налоговых льготах и ставках налогов,
и об оценке налоговых расходах в связи
с предоставлением льгот**

тыс.рублей

№ п/п	НПА и наименование предоставляемых льгот	Отчет 2023 года	Оценка за 2024 год	Прогноз на 2025 год	Прогноз на 2026 год	Прогноз на 2027 год
	Решение Совета депутатов муниципального образования городской округ Люберцы Московской области от 11.10.2017 г. №126/13 "Об установлении земельного налога на территории городского округа Люберцы					
1	Пункт 5: Освобождаются следующие категории налогоплательщиков - физические лица от уплаты земельного налога, в отношении одного земельного участка, занятого индивидуальным жилищным фондом, занятого гаражом, приобретенного (предоставленного) для личного подсобного хозяйства, для садоводства, огородничества:					
1.1	Подпункт 1 пункта 5 Герои Советского Союза и Герои Российской Федерации (льгота 100%)					
	выпадающие доходы, в том числе земельный налог	18	18	18	18	18
1.2	Подпункт 2 пункта 5. Инвалиды, имеющим I группу инвалидности (льгота 100%)					
	выпадающие доходы, в том числе земельный налог	177	177	177	177	177
1.3	Подпункт 2 пункта 5. Неработающие и не занимающихся предпринимательской и иной приносящей доход деятельностью граждане, имеющие II группу инвалидности (льгота 100%)					
	выпадающие доходы, в том числе земельный налог	1524	1524	1524	1524	1524
1.4	Подпункт 3 пункта 5. Инвалиды с детства (льгота 100%)					
	выпадающие доходы, в том числе земельный налог	1060	1060	1060	1060	1060
1.5	Подпункт 4 пункта 5. Родители детей-инвалидов (льгота 100%)					
	выпадающие доходы, в том числе земельный налог	84	84	84	84	84
1.6	Подпункт 5 (1) пункта 5. Ветераны и инвалиды ВОВ (льгота 100%)					
	выпадающие доходы, в том числе земельный налог	92	92	92	92	92
1.7	Подпункт 5(2) пункта 5. Ветераны и инвалиды боевых действий (льгота 100%)					
	выпадающие доходы, в том числе земельный налог	331	331	331	331	331
1.8	Подпункт 6 пункта 5. Физические лица, имеющие право на получение социальной поддержки в соответствии с Законом Российской Федерации от 15 мая 1991 года № 1244-1 "О социальной защите граждан, подвергшихся воздействию радиации вследствие катастрофы на Чернобыльской АЭС" (льгота 100%)					
	выпадающие доходы, в том числе земельный налог	107	107	107	107	107



Информация о налоговых льготах и ставках налогов, и об оценке налоговых расходах в связи с предоставлением льгот

тыс.рублей

№ п/п	НПА и наименование предоставляемых льгот	Отчет 2023 года	Оценка за 2024 год	Прогноз на 2025 год	Прогноз на 2026 год	Прогноз на 2027 год
	Решение Совета депутатов муниципального образования городской округ Люберцы Московской области от 11.10.2017 г. №126/13 "Об установлении земельного налога на территории городского округа Люберцы					
1.9	<i>Подпункт 7 пункта 5. Физические лица, принимавшие в составе подразделений особого риска непосредственное участие в испытаниях ядерного и термоядерного оружия, ликвидации аварий ядерных установок на средствах вооружения и военных объектах (льгота 100%)</i>					
	выпадающие доходы, в том числе земельный налог	3	3	3	3	3
1.10	<i>Подпункт 8 пункта 5. Физические лица, получившие или перенесшие лучевую болезнь или ставшие инвалидами в результате испытаний, учений и иных работ, связанных с любыми видами ядерных установок, включая ядерное оружие и космическую технику (льгота 100%)</i>					
	выпадающие доходы, в том числе земельный налог	81	81	81	81	81
1.11	<i>Подпункт 13 пункта 5. Граждане, призванные на военную службу по мобилизации в Вооруженные Силы РФ в соответствии с Указом Президента РФ от 21.09.2022 N 647 "Об объявлении частичной мобилизации в Российской Федерации", имеющих статус военнослужащих, проходящих военную службу в Вооруженных Силах РФ по контракту (льгота 100%)</i>					
	выпадающие доходы, в том числе земельный налог	1	1	1	1	1
2.	<i>Пункт 6: Льгота в виде уменьшения на 50 процентов суммы земельного налога, в отношении одного земельного участка по выбору налогоплательщика, предоставляется следующим категориям налогоплательщиков:</i>					
2.1	<i>Подпункт 2 пункта 6. Пенсионерам, получающим пенсии, назначаемые в порядке, установленном пенсионным законодательством, а также лицам, достигшим возраста 60 и 55 лет (соответственно мужчины и женщины)(льгота 50%)</i>					
	выпадающие доходы, в том числе земельный налог	2190	2190	2190	2190	2190
2.2	<i>Подпункт 3 пункта 6. Неработающим гражданам, имеющим удостоверение "Ветеран труда" в соответствии со статьей 7 Федерального закона от 12.01.1995 №5-ФЗ "О ветеранах" (льгота 50%)</i>					
	выпадающие доходы, в том числе земельный налог	176	176	176	176	176
2.3	<i>Подпункт 4 пункта 6. Юридическим лицам и индивидуальным предпринимателям в отношении земельных участков используемых исключительно под размещение объектов физической культуры и спорта, на базе которых проводятся спортивные соревнования местного, областного, всероссийского и (или) международного значения (льгота 50%)</i>					
	выпадающие доходы, в том числе земельный налог	661	661	661	661	661



**Информация о налоговых льготах и ставках налогов,
и об оценке налоговых расходах в связи
с предоставлением льгот**

тыс.рублей

№ п/п	НПА и наименование предоставляемых льгот	Отчет 2023 года	Оценка за 2024 год	Прогноз на 2025 год	Прогноз на 2026 год	Прогноз на 2027 год
	Решение Совета депутатов муниципального образования городской округ Люберцы Московской области от 11.10.2017 г. №126/13 "Об установлении земельного налога на территории городского округа Люберцы					
3.	<i>Льготы по земельному налогу, предоставленные в соответствии с пунктами 7, 8, 9 и 4:</i>					
3.1	<i>Подпункт А пункта 7. Освобождаются от уплаты земельного налога муниципальные учреждения, финансируемые из бюджета городского округа Люберцы в отношении земельных участков, используемых для выполнения возложенных на эти учреждения функций (льгота 100%)</i>					
	выпадающие доходы, в том числе земельный налог	181 504	181 504	183 319	185 152	187 004
3.2	<i>Пункт 9. Организации, которым администрацией городского округа Люберцы присвоен статус системообразующих предприятий городского округа Люберцы (льгота 30%)</i>					
	выпадающие доходы, в том числе земельный налог	72	72	72	72	72
3.3	<i>Подпункт 2 пункта 4 Применение пониженной ставки (0,2%) в отношении земельных участков, отнесенным к землям сельскохозяйственного назначения, для ведения садоводства огородничества, занятых жилищным фондом</i>					
	выпадающие доходы, в том числе земельный налог	41 115	41 115	41 115	41 115	41 115
3.4	<i>Подпункт 3 пункта 4. Применение пониженной ставки (0,6%) в отношении земельных участков, занятых гаражами (за исключением земельных участков занятых гаражами, используемых в предпринимательской деятельности)</i>					
	выпадающие доходы, в том числе земельный налог	5 419	5 419	5 419	5 419	5 419
	Итого выпадающие доходы, в том числе земельный налог	234 615	234 615	236 430	238 263	240 115



**Информация о налоговых льготах и ставках налогов,
и об оценке налоговых расходах в связи
с предоставлением льгот**

тыс.рублей

№ п/п	НПА и наименование предоставляемых льгот	Отчет 2023 года	Оценка за 2024 год	Прогноз на 2025 год	Прогноз на 2026 год	Прогноз на 2027 год
4.	Решение Совета депутатов муниципального образования городской округ Люберцы Московской области от 30.08.2017 г. №111/10 "Об установлении налога на имущество физических лиц на территории городского округа Люберцы					
4.1	<i>подпункт 1 Пункта 4 Налоговая льгота, предоставляемая многодетным семьям со среднедушевым доходом, не превышающим прожиточного минимума, установленного в Московской области (льгота 100%)</i>					
	выпадающие доходы, в том числе налог на имущество физических лиц	10	10	10	10	10
4.2	<i>Подпункт 3 пункта 4 Граждане, призванные на военную службу по мобилизации в Вооруженные Силы РФ в соответствии с Указом Президента РФ от 21.09.2022 N 647 "Об объявлении частичной мобилизации в Российской Федерации", имеющих статус военнослужащих, проходящих военную службу в Вооруженных Силах РФ по контракту (льгота 100%)</i>					
	выпадающие доходы, в том числе налог на имущество физических лиц	3	3	3	3	3
4.3	<i>Подпункт 1 пункта 5 Льготы, предоставляемые малоимущим гражданам, получающим или имеющим право на получение государственной социальной помощи в соответствии с Законом Московской области от 30.12.2013 № 189/2013-ОЗ "О государственной социальной помощи и экстренной социальной помощи в Московской области"(льгота 50%)</i>					
	выпадающие доходы, в том числе налог на имущество физических лиц	2	2	2	2	2
4.4	<i>Подпункт 2 Пункта 5 Льготы, предоставляемые гражданам, имеющим удостоверение "Ветеран труда" в соответствии со статьей 7 Федерального закона от 12.01.1995 №5-ФЗ "О ветеранах" (льгота 50%)</i>					
	выпадающие доходы, в том числе налог на имущество физических лиц	41	41	41	41	41
	Итого выпадающие доходы, в том числе налог на имущество физических лиц	56	56	56	56	56
	ВСЕГО	234 671	234 671	236 486	238 319	240 171



Структура расходов бюджета округа



**БЮДЖЕТ
ГОРОДСКОГО ОКРУГА**

**ПРОГРАММНЫЕ И
НЕПРОГРАММНЫЕ
РАСХОДЫ**

**МУНИЦИПАЛЬНЫЕ
ПРОГРАММЫ (17)**

**НЕПРОГРАММНЫЕ
РАСХОДЫ**



Расходы бюджета округа

Расходы бюджета муниципального образования городской округ Люберцы Московской области – денежные средства, направляемые на финансовое обеспечение задач и функций государства и местного самоуправления.

Классификация расходов по признакам

Функциональная
классификация отражает направление средств бюджета на выполнение основных функций государства (раздел→ подраздел→ целевые статьи→ виды расходов)

Ведомственная
классификация расходов бюджета непосредственно связана со структурой управления, она отображает группировку юридических лиц, получающих бюджетные средства (главные распорядители средств бюджета)

Экономическая классификация показывает деление расходов государства на текущие и капитальные, а также на выплату заработной платы, на материальные затраты, на приобретение товаров и услуг (категория расходов→ группы→ предметные статьи→ подстатьи)



Понятия и типы расходных обязательств

Расходные обязательства - это возникающие на основе закона, иного нормативного правового акта, договора или соглашения обязанности публично-правового образования или действующего от его имени бюджетного учреждения предоставить физическому или юридическому лицу, иному публично-правовому образованию средства из соответствующего бюджета.

Расходные обязательства

→ **Публичные** - возникающие на основе закона, иного нормативного правового акта публично-правового образования перед физическим или юридическим лицом, иным публично-правовым образованием, подлежащие исполнению в установленном соответствующим законом, иным нормативным правовым актом размере или имеющие установленный указанным законом, актом порядок его определения

→ **Публичные нормативные** - публичные обязательства перед физическим лицом, подлежащие исполнению в денежной форме в установленном соответствующим законом, иным нормативным правовым актом размере или имеющие установленный порядок его индексации

В целях надлежащего контроля за осуществлением расходных обязательств на органы муниципальной власти возложена обязанность по ведению реестра расходных обязательств.

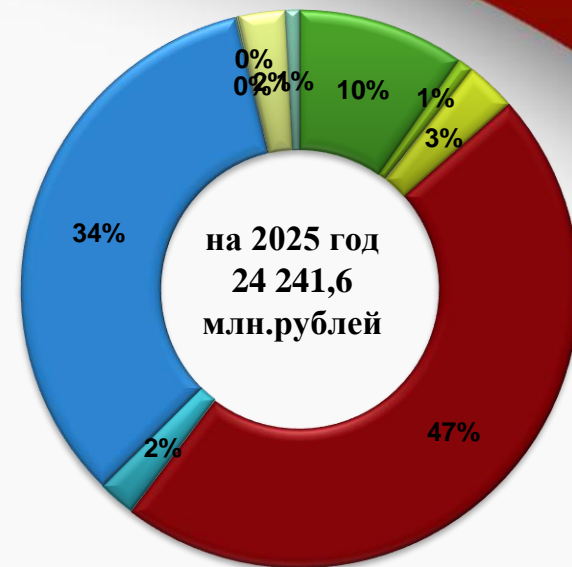
Реестр расходных обязательств — используемый при составлении проекта бюджета, свод (перечень) законов, иных нормативных правовых актов, муниципальных правовых актов, обуславливающих публичные нормативные обязательства и (или) правовые основания для иных расходных обязательств с указанием соответствующих положений (статей, частей, пунктов, подпунктов, абзацев) законов и иных нормативных правовых актов с оценкой объёмов бюджетных ассигнований, необходимых для исполнения включённых в реестр обязательств.



Расходы бюджета округа по разделам бюджетной классификации

млн.рублей

РАСХОДЫ (по разделам, подразделам расходов бюджета)	Отчет 2023 года	Уточненный план на 2024 год (в редакции РСД от 18.09.2024 №175/28)	Ожидаемое исполнение 2024 года	Прогноз на 2025 год	Прогноз на 2026 год	Прогноз на 2027 год
Общегосударственные вопросы	1 710,9	1 985,3	1 895,9	2 346,3	2 010,3	2 012,1
Национальная оборона	0,4	0,6	0,6	0,1	1,6	1,1
Национальная безопасность и правоохранительная деятельность	166,5	205,4	195,5	220,5	217,2	217,3
Национальная экономика	1 415,3	841,0	808,9	709,4	664	679,1
Жилищно-коммунальное хозяйство	2 422,4	5 076,9	4 913,8	8 198,7	5 801,0	5 634,3
Охрана окружающей среды	16,7	23,6	23,6	31,5	10,5	10,5
Образование	9 407,9	11 175,7	11 019,5	11 338,7	11 197,0	10 748,8
Культура и кинематография	465,3	541,4	539,8	531,0	433,8	430,0
Социальная политика	315,8	453,8	431,1	191,7	161,8	159,8
Физическая культура и спорт	720,9	1 671,3	1 452,3	646,7	625,6	535,6
Обслуживание муниципального долга	0,1	7,0	0,0	27,0	27,0	27,0
Итого	16 642,2	21 982,0	21 281,0	24 241,6	21 149,8	20 455,6



- Общегосударственные вопросы
- Национальная безопасность и правоохранительная деятельность
- Национальная экономика
- Образование
- Культура и кинематография
- Жилищно-коммунальное хозяйство
- Охрана окружающей среды
- Обслуживание муниципального долга
- Физическая культура и спорт
- Социальная политика



Общегосударственные вопросы

район

млн.рублей

РАСХОДЫ (по разделам, подразделам расходов бюджета)	Отчет 2023 года	Уточненный план на 2024 год (в редакции РСД от 18.09.2024 №175/28)	Ожидаемое исполнение 2024 года	Прогноз на 2025 год	Прогноз на 2026 год	Прогноз на 2027 год
Функционирование высшего должностного лица субъекта Российской Федерации и муниципального образования	6,6	5,4	8,3	7,1	7,1	7,1
Функционирование законодательных (представительных) органов государственной власти и представительных органов муниципальных образований	32,3	32,1	39,3	30,2	30,3	30,3
Функционирование Правительства Российской Федерации, высших исполнительных органов государственной власти субъектов Российской Федерации, местных администраций	541,2	527,8	595,6	475,5	516,0	556,3
Обеспечение деятельности финансовых, налоговых и таможенных органов и органов финансового (финансово-бюджетного) надзора	74,9	76,6	92,6	99,4	99,5	99,6
Обеспечение проведения выборов и референдумов	0,0	0	0,0	55,2	0,0	0,0
Резервные фонды	0,0	20	0,0	20,0	20,0	20,0
Другие общегосударственные вопросы	1 055,9	1 202,40	1 160,1	1 658,9	1 337,4	1 298,8
Итого	1 710,9	1 864,3	1 895,9	2 346,3	2 010,3	2 012,1



- Функционирование высшего должностного лица субъекта Российской Федерации и муниципального образования
- Функционирование законодательных (представительных) органов государственной власти и представительных органов муниципальных образований
- Функционирование Правительства Российской Федерации, высших исполнительных органов государственной власти субъектов Российской Федерации, местных администраций
- Обеспечение деятельности финансовых, налоговых и таможенных органов и органов финансового (финансово-бюджетного) надзора
- Резервные фонды
- Обеспечение проведение выборов и референдумов
- Другие общегосударственные вопросы



Национальная оборона

млн.рублей

на 2025 год
0,1
млн.рублей

100,0%

■ Мобилизационная подготовка
экономики

РАСХОДЫ (по разделам, подразделам расходов бюджета)	Отчет 2023 года	Уточненный план на 2024 год (в редакции РСД от 18.09.2024 №175/28	Ожидаемое исполнение 2024 года	Прогноз на 2025 год	Прогноз на 2026 год	Прогноз на 2027 год
Мобилизационная подготовка экономики	0,4	0,6	0,6	0,1	1,6	1,1
Итого	0,4	0,6	0,6	0,1	1,6	1,1





Национальная безопасность и правоохранительная деятельность

млн.рублей

РАСХОДЫ (по разделам, подразделам расходов бюджета)	Отчет 2023 года	Уточненный план на 2024 год (в редакции РСД от 18.09.2024 №175/28)	Ожидаемое исполнение 2024 года	Прогноз на 2025 год	Прогноз на 2026 год	Прогноз на 2027 год
Защита населения и территории от чрезвычайных ситуаций природного и техногенного характера, пожарная безопасность	10,5	14,1	14,1	18,8	16,2	16,2
Другие вопросы в области национальной безопасности и правоохранительной деятельности	156	191,3	181,4	201,7	201	201,1
Итого	166,5	205,4	195,5	220,5	217,2	217,3



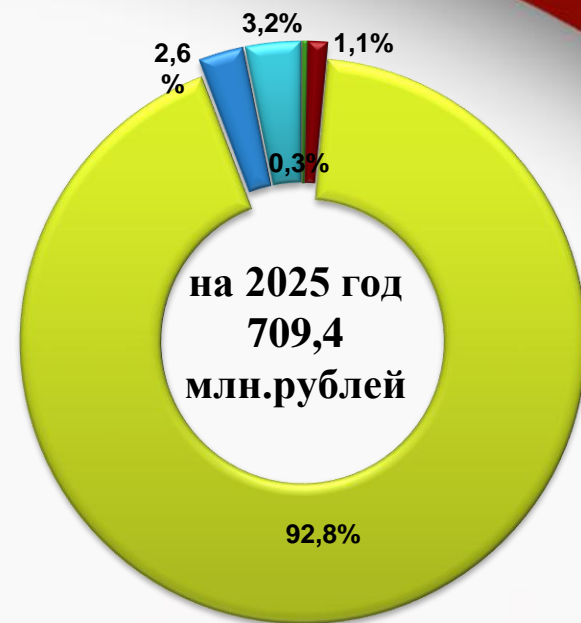
- Защита населения и территорий от чрезвычайных ситуаций природного и техногенного характера, пожарная безопасность
- Другие вопросы в области национальной безопасности и правоохранительной деятельности



Национальная экономика

млн.рублей

РАСХОДЫ (по разделам, подразделам расходов бюджета)	Отчет 2023 года	Уточненный план на 2024 год (в редакции РСД от 18.09.2024 №175/28)	Ожидаемое исполнение 2024 года	Прогноз на 2025 год	Прогноз на 2026 год	Прогноз на 2027 год
Водное хозяйство	1,2	0,8	0,8	7,6	0,6	0,6
Транспорт	237,5	2,3	2,3	2,0	3,2	5,7
Дорожное хозяйство (дорожные фонды)	1 150,3	803,9	772,3	658,6	615,9	628,5
Связь и информатика	16,2	14,4	14,4	18,5	18,6	18,6
Другие вопросы в области национальной экономики	10,1	19,6	19,1	22,7	25,7	25,7
Итого	1415,3	841,0	808,9	709,4	664,0	679,1



- Транспорт
- Водное хозяйство
- Дорожное хозяйство (дорожные фонды)
- Связь и информатика
- Другие вопросы в области национальной экономики



Жилищно-коммунальное хозяйство

млн.рублей

РАСХОДЫ (по разделам, подразделам расходов бюджета)	Отчет 2023 года	Уточненный план на 2024 год (в редакции РСД от 18.09.2024 №175/28)	Ожидаемое исполнение 2024 года	Прогноз на 2025 год	Прогноз на 2026 год	Прогноз на 2027 год
Жилищное хозяйство	61,9	31,5	30,5	34,5	768,0	768,0
Коммунальное хозяйство	258,8	989,3	989,3	1 538,2	458,5	2 124,5
Благоустройство	1 840,7	3 479,4	3 317,8	6 025,1	4 093,6	2 236,4
Прикладные научные исследования в области жилищно-коммунального хозяйства	3,8	4,9	4,9	14,0	4,2	4,2
Другие вопросы в области жилищно-коммунального хозяйства	257,2	571,8	571,3	586,9	476,7	501,2
Итого	2422,4	5 076,9	4 913,8	8 198,7	5 801,0	5 634,3



- Жилищное хозяйство
- Благоустройство
- Коммунальное хозяйство
- Прикладные научные исследования в области ЖКХ
- Другие вопросы в области жилищно-коммунального хозяйства



Охрана окружающей среды



- Охрана объектов растительного и животного мира и среды их обитания
- Другие вопросы в области охраны окружающей среды

млн.рублей

РАСХОДЫ (по разделам, подразделам расходов бюджета)	Отчет 2023 года	Уточненный план на 2024 год (в редакции РСД от 18.09.2024 №175/28)	Ожидаемое исполнение 2024 года	Прогноз на 2025 год	Прогноз на 2026 год	Прогноз на 2027 год
Охрана объектов растительного и животного мира и среды их обитания	14,5	22,5	22,5	30,2	9,2	9,2
Другие вопросы в области охраны окружающей среды	2,2	1,1	1,1	1,3	1,3	1,3
Итого	16,7	23,6	23,6	31,5	10,5	10,5





Образование

млн.рублей

РАСХОДЫ (по разделам, подразделам расходов бюджета)	Отчет 2023 года	Уточненный план на 2024 год (в редакции РСД от 18.09.2024 №175/28)	Ожидаемое исполнение 2024 года	Прогноз на 2025 год	Прогноз на 2026 год	Прогноз на 2027 год
Дошкольное образование	4 113,1	4 754,6	4 641,7	4 115,0	4 135,1	4 155,1
Общее образование	4 636,3	5 561,1	5 529,3	6 299,9	6 141,5	5 688,9
Дополнительное образование детей	552,2	729,2	722,1	780,6	796,6	780,9
Профессиональная подготовка, переподготовка и повышение квалификации	0,9	2,0	1,6	2,6	2,5	2,5
Молодежная политика	9,9	13,3	11,3	23,9	14,0	14,0
Другие вопросы в области образования	95,5	115,5	113,5	116,7	107,3	107,4
Итого	9 407,9	11 175,7	11 019,5	11 338,7	11 197,0	10 748,8



■ Дошкольное образование

■ Общее образование

■ Дополнительное образование детей

■ Другие вопросы в области образования



Культура и кинематография




■ Культура

■ Другие вопросы в области культуры, кинематографии

млн.рублей

РАСХОДЫ (по разделам, подразделам расходов бюджета)	Отчет 2023 года	Уточненный план на 2024 год (в редакции РСД от 18.09.2024 №175/28)	Ожидаемое исполнение 2024 года	Прогноз на 2025 год	Прогноз на 2026 год	Прогноз на 2027 год
Культура	457,6	531,9	530,6	522,1	424,8	421,0
Другие вопросы в области культуры, кинематографии	7,7	9,5	9,2	8,9	9,0	9,0
Итого	465,3	541,4	539,8	531,0	433,8	430,0





Социальная политика



■ Пенсионное обеспечение

■ Охрана семьи и детства

млн.рублей

РАСХОДЫ (по разделам, подразделам расходов бюджета)	Отчет 2023 года	Уточненный план на 2024 год (в редакции РСД от 18.09.2024 №175/28)	Ожидаемое исполнение 2024 года	Прогноз на 2025 год	Прогноз на 2026 год	Прогноз на 2027 год
Пенсионное обеспечение	27,4	29,2	28,5	30,4	30,4	30,4
Охрана семьи и детства	288,4	424,6	402,6	161,3	131,4	129,4
Итого	315,8	453,8	431,1	191,7	161,8	159,8

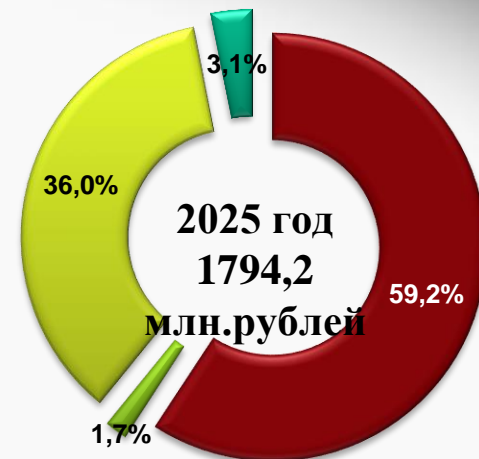




Физическая культура и спорт

млн.рублей

РАСХОДЫ (по разделам, подразделам расходов бюджета)	Отчет 2023 года	Уточненный план на 2024 год (в редакции РСД от 18.09.2024 №175/28)	Ожидаемое исполнение 2024 года	Прогноз на 2025 год	Прогноз на 2026 год	Прогноз на 2027 год
Физическая культура	477,5	1 408,6	1190,2	383,2	364,3	274,3
Массовый спорт	211,5	9,3	8,9	11,0	8,5	8,5
Спорт высших достижений	15,9	235,7	235,7	232,6	232,9	232,9
Другие вопросы в области физической культуры и спорта	16,0	17,7	17,5	19,9	19,9	19,9
Итого	720,9	1 671,3	1452,3	646,7	625,6	535,6



- Физическая культура
- Массовый спорт
- Спорт высших достижений
- Другие вопросы в области физической культуры и спорта





Государственный
район

Обслуживание муниципального долга

млн.рублей



РАСХОДЫ (по разделам, подразделам расходов бюджета)	Отчет 2023 года	Уточненный план на 2024 год (в редакции РСД от 18.09.2024 №175/28)	Ожидаемое исполнение 2024 года	Прогноз на 2025 год	Прогноз на 2026 год	Прогноз на 2027 год
Обслуживание муниципального долга	0,1	7,0	0,0	27,0	27,0	27,0
Итого	0,1	7,0	0,0	27,0	27,0	27,0

2023 год
0,1
млн.рублей

2024 год
7,0
млн.рублей

2025 год
27,0
млн.рублей

2026 год
27,0
млн.рублей

2027 год
27,0
млн.рублей





Источники финансирования дефицита бюджета округа

В процессе принятия и исполнения бюджета округа большое значение приобретает сбалансированность доходов и расходов. Если доходы превышают расходы, то возникает профицит. Но чаще всего расходы превышают доходы. В таком случае возникает дефицит.

Источниками финансирования дефицита бюджета округа

муниципальные займы,
осуществляемые путем
выпуска муниципальных
ценных бумаг от имени
муниципального
образования

бюджетные кредиты,
полученные от
бюджетов других
уровней бюджетной
системы РФ

кредиты,
полученные от
кредитных
организаций

изменение остатков
средств на счетах по
учету средств местного
бюджета

муниципальный долг,
то есть совокупность долговых
обязательств муниципального
образования

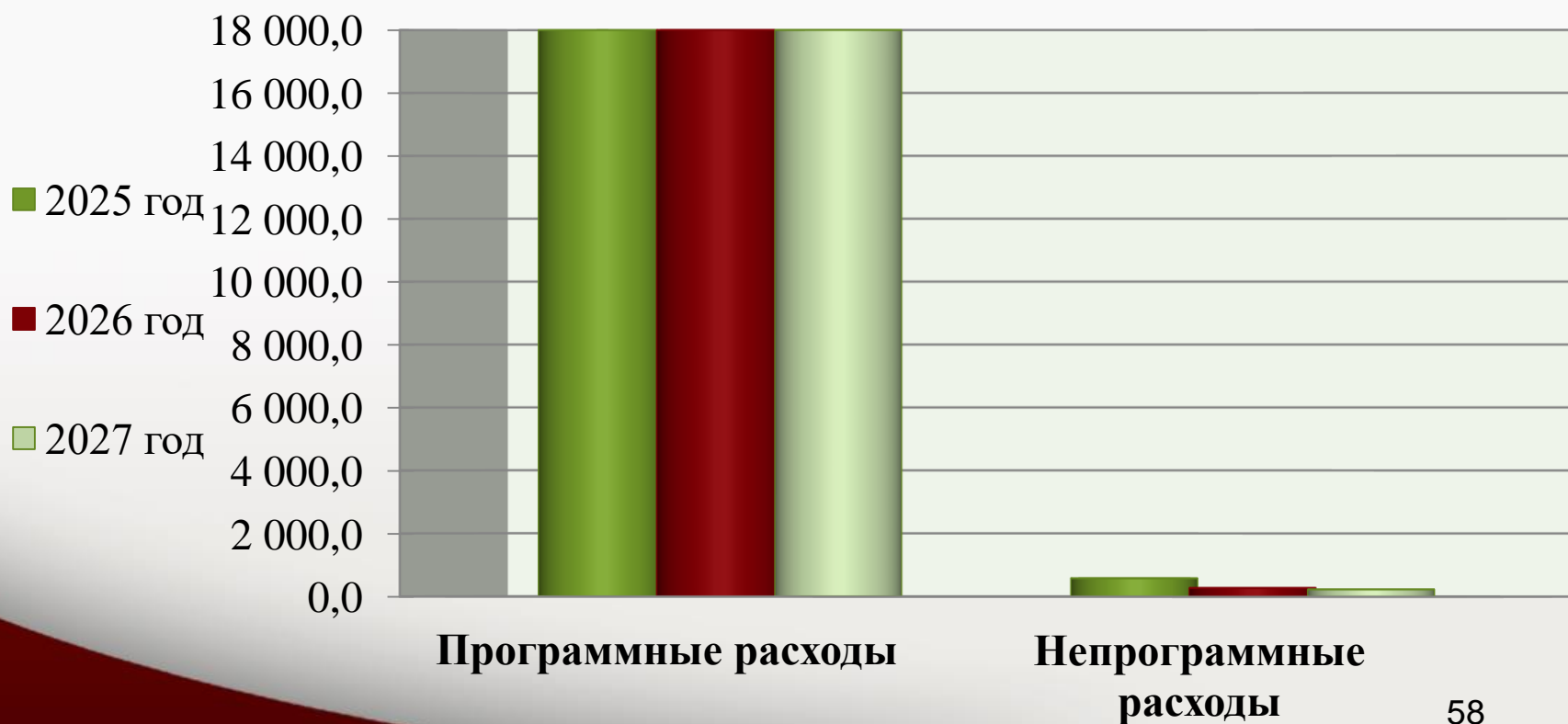


Сведения по муниципальным программам



Расходы бюджета округа на 2025 год в рамках муниципальных программ

В 2025 году 97,6 процента расходов бюджета муниципального образования городской округ Люберцы Московской области или 23 661,6 млн. рублей составят программные расходы, что выше соответствующих расходов 2024 года на 1 831,0 млн. рублей или 8,39 процента.





Сведения о расходной части бюджета в разрезе муниципальных программ

млн.рублей

Наименование муниципальных программ	Отчет 2023 года	Уточненный план на 2024 год (в редакции РСД от 18.09.2024 №175/28)	Ожидаемое исполнение 2024 года	Прогноз на 2025 год	Прогноз на 2026 год	Прогноз на 2027 год
Муниципальные программы:						
«Культура и туризм»	776,9	1 034,6	919,5	910,9	829,0	804,5
«Образование»	8 301,0	9 637,5	9 467,0	10 933,0	10 829,1	10 401,7
Социальная защита населения»	82,6	100,5	97,7	103,7	104,6	104,9
«Спорт»	457,1	505,7	503,5	646,6	625,5	535,5
«Развитие сельского хозяйства»	4,1	9,6	9,1	9,2	9,2	9,2
«Экология и окружающая среда»	35,6	46,1	44,1	49,7	12,6	12,6
«Безопасность и обеспечение безопасности жизнедеятельности населения»	214,5	260,0	249,6	303,3	290,2	290,3
«Жилище»	205,3	305,4	305,4	75,1	45,2	43,2
«Развитие инженерной инфраструктуры, энергоэффективности и отрасли обращения с отходами»	269,3	993,7	993,7	1 549,9	462,7	2 128,6
«Предпринимательство»	3,8	4,5	4,5	5,0	5,0	5,0
«Управление имуществом и муниципальными финансами»	1 173,0	1 418,5	1 385,0	1 308,4	1 268,5	1 323,0



Сведения о расходной части бюджета в разрезе муниципальных программ

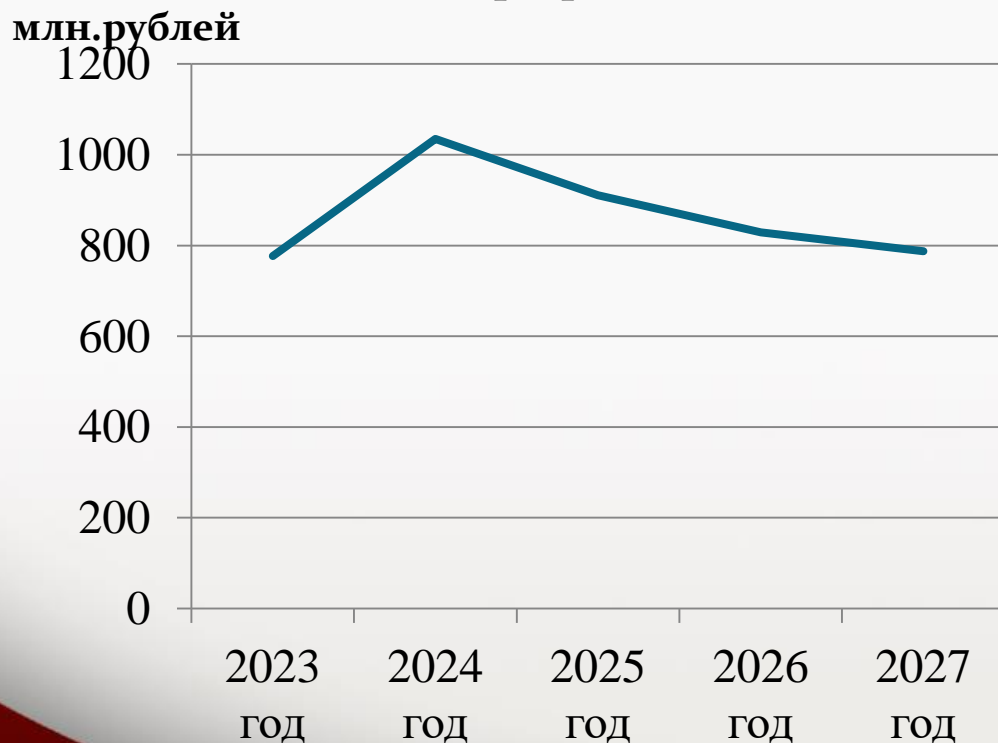
млн.рублей

Наименование муниципальных программ	Отчет 2023 года	Уточненный план на 2024 год (в редакции РСД от 18.09.2024 №175/28)	Ожидаемое исполнение 2024 года	Прогноз на 2025 год	Прогноз на 2026 год	Прогноз на 2027 год
Муниципальные программы:						
«Развитие институтов гражданского общества, повышение эффективности местного самоуправления и реализации молодежной политики»	70,0	68,4	66,5	69,8	69,0	60,0
«Развитие и функционирование дорожно-транспортного комплекса»	1 078,3	809,2	774,4	672,5	628,1	643,2
«Цифровое муниципальное образование»	373,6	313,0	313,0	362,3	354,2	352,6
«Архитектура и градостроительство»	7,3	5,3	5,3	6,8	6,0	6,0
«Формирование современной комфортной городской среды»	2 419,1	3 917,5	3 867,8	6 580,6	4 522,6	2 690,0
«Строительство объектов социальной инфраструктуры»	1 070,6	2 401,1	2 183,2	74,8	50,0	50,0
«Переселение граждан из аварийного жилищного фонда»	0,0	0,0	0,0	0,0	767,4	767,4
Итого по муниципальным программам:	16 542,1	21 830,6	21 189,3	23 661,6	20 878,9	20 227,7
Непрограммные расходы	100,1	151,4	91,7	580,0	270,9	227,9
Всего расходы бюджета без учета условно утвержденных расходов	16 642,2	21 982,0	21 281,0	24 241,6	21 149,8	20 455,6



МП «Культура и туризм»

Динамика расходов по данной программе



■ Бюджет других уровней

■ Местный бюджет

Структура расходов в рамках данной программы на 2025 год



Основные мероприятия муниципальной программы

млн.рублей

Наименование основного мероприятия	Уточненный план на 2024 год (в редакции РСД от 18.09.2024 №175/28)	Прогноз на 2025 год	Прогноз на 2026 год	Прогноз на 2027 год
«Обеспечение выполнения функций муниципальных музеев»	36,5	39,8	41,9	42,0
«Модернизация (развитие) материально-технической базы, проведение капитального ремонта, текущего ремонта, благоустройство территорий муниципальных музеев Московской области»	0,0	22,6	0,0	0,0
«Организация библиотечного обслуживания населения муниципальными библиотеками Московской области»	66,4	76,7	76,8	74,7
«Модернизация (развитие) материально-технической базы, проведение капитального ремонта, текущего ремонта, благоустройство территорий муниципальных библиотек Московской области»	34,7	29,0	0,0	0,0
«Обеспечение функций театрально-концертных учреждений, муниципальных учреждений культуры Московской области»	25,2	21,1	21,1	19,0
«Обеспечение функций культурно-досуговых учреждений»	186,4	224,8	242,2	242,2
«Модернизация (развитие) материально-технической базы, проведение капитального ремонта, текущего ремонта, благоустройство территорий муниципальных театрально-концертных и культурно-досуговых учреждений»	69,1	42,6	0,0	0,0
«Создание условий для массового отдыха жителей городского округа в парках культуры и отдыха»	150,7	16,5	16,5	16,5
«Обеспечение современных условий деятельности муниципальных культурно-досуговых учреждений и организаций дополнительного образования сферы культуры»	20,0	0,0	0,0	0,0
«Обеспечение функций муниципальных организаций дополнительного образования сферы культуры»	344,7	347,2	373,4	374,9
«Обеспечение современных условий организации образовательного и учебно-производственного процесса»	27,2	33,1	22,2	0,0
«Финансовое обеспечение организаций дополнительного образования сферы культуры Московской области»	4,8	0,0	0,0	0,0
«Создание условий для реализации полномочий органов местного самоуправления»	68,9	57,5	34,9	35,2
Всего	1 034,6	910,9	829,0	804,5



Целевые показатели муниципальной программы

№ п/п	Показатели реализации муниципальной программы	Единица измерения	ФАКТ 2023	Планируемое значение показателя по годам реализации			
				2024	2025	2026	2027
	Модернизация культурной сферы городского округа Люберцы, её творческое и технологическое совершенствование, повышение роли культуры в воспитании, просвещении, обеспечении досуга жителей городского округа Люберцы						
1	Увеличение общего количества посещений музеев	процент	199,12	112	114	115	116
2	Перевод в электронный вид музейных фондов	процент	105,08	100	100	100	100
3	Цифровизация музейных фондов	Единица	5338	5275	3900	0	0
4	Количество посещений организаций культуры по отношению у уровню 2017 года (в части посещений библиотек)	процент	141,21	116	117	118	119
5	Обеспечение роста числа пользователей муниципальных библиотек Московской области	человек	31340	32900	34545	36272	38085
6	Увеличение числа посетителей парков культуры и отдыха	процент	120,02	109,0	110,0	111,0	112,0
7	Количество посещений детских и кукольных театров по отношению к 2017 году	процент	224	107	108	109	110
8	Увеличение численности участников культурно-досуговых мероприятий	Процент	20,3	7,7	7,8	7,9	7,10
9	Число посещений культурных мероприятий организаций культуры	Тыс.единиц	3118,249	1412,509	1443,89	1573,84	1715,486
10	Увеличение доли учреждений клубного типа, соответствующих Требованиям к условиям деятельности культурно-досуговых учреждений Московской области	Процент	100	100	100	100	100



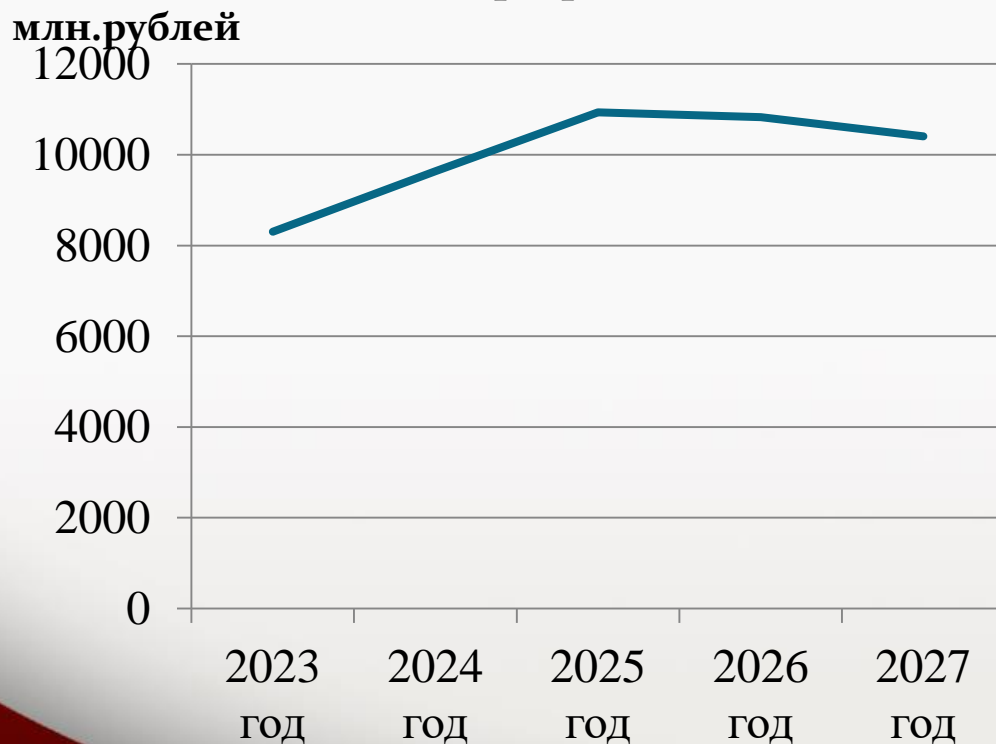
Целевые показатели муниципальной программы

	Показатели реализации муниципальной программы	Единица измерения	ФАКТ 2023	Планируемое значение показателя по годам реализации			
				2024	2025	2026	2027
	Обеспечение устойчивого инновационного развития муниципальной системы образования для создания условий реализации потребностей граждан, общества в современном качественном образовании и успешной социализации детей и молодёжи						
11	Доля детей в возрасте от 5 до 18 лет, охваченных дополнительным образованием сферы культуры	Процент	16,23	15,6	15,7	15,8	15,9
12	Доля детей в возрасте от 7 до 15 лет, обучающихся по предпрофессиональным программам в области искусств	Процент	12,48	12	12	12	12
13	Количество оснащенных образовательных учреждений в сфере культуры (детских школ искусств по видам искусств и училищ) музыкальными инструментами, оборудованием и учебными материалами	Процент	1	0	0	0	0
14	Количество оснащенных образовательных организаций в сфере культуры (детские школы искусств по видам искусств и училищ) музыкальными инструментами	Процент	0	0	1	0	0
15	Доля приоритетных объектов, доступных для инвалидов и других маломобильных групп населения в сфере культуры и дополнительного образования сферы культуры, в общем количестве приоритетных объектов в сфере культуры и дополнительного образования сферы культуры в Московской области	Процент	77	79	80	81	82



МП «Образование»

Динамика расходов по данной программе



Структура расходов в рамках данной программы на 2025 год



Основные мероприятия муниципальной программы

млн.рублей

Наименование основного мероприятия	Уточненный план на 2024 год (в редакции РСД от 18.09.2024 №175/28	Прогноз на 2025 год	Прогноз на 2026 год	Прогноз на 2027 год
«Финансовое обеспечение деятельности образовательных организаций»	8 471,3	9 910,5	9 877,4	9 894,6
«Реализация федеральных государственных образовательных стандартов общего образования, в том числе мероприятий по нормативному правовому и методическому сопровождению, обновлению содержания и технологий образования»	491,7	337,1	324,0	33,7
«Повышение степени пожарной безопасности»	49,9	51,5	0	0
«Обеспечение и проведение государственной итоговой аттестации обучающихся, освоивших образовательные программы основного общего и среднего общего образования, в том числе в форме единого государственного экзамена»	21,0	24,8	24,8	24,8
«Обеспечение условий доступности для инвалидов объектов и предоставляемых услуг в сфере образования»	5,8	9,1	0	0
Федеральный проект «Педагоги и наставники»	0	157,8	159,3	0
Федеральный проект «Современная школа»	13,1	0	0	0
Федеральный проект «Патриотическое воспитание граждан Российской Федерации»	7,5	0	0	0
Федеральный проект «Содействие занятости»	141,8	0	0	0
Федеральный проект «Стимулирование спроса на отечественные беспилотные авиационные системы»	12,7	0	0	0



Основные мероприятия муниципальной программы

млн.рублей

Наименование основного мероприятия	Уточненный план на 2024 год (в редакции РСП от 18.09.2024 №175/28	Прогноз на 2025 год	Прогноз на 2026 год	Прогноз на 2027 год
«Реализация « »пилотных проектов« » обновления содержания и технологий дополнительного образования, воспитания, психолого-педагогического сопровождения детей»	1,1	1,1	1,1	1,1
«Финансовое обеспечение деятельности организаций дополнительного образования»	145,7	144,3	141,5	141,5
«Обеспечение функционирования модели персонифицированного финансирования дополнительного образования детей»	155,2	174,9	179,9	184,9
«Создание условий для реализации полномочий органов местного самоуправления»	120,7	121,9	121,1	121,1
Всего	9 637,5	10 933,0	10 829,1	10 401,7



Целевые показатели муниципальной программы

№ п/п	Показатели реализации муниципальной программы	Единица измерения	ФАКТ 2023	Планируемое значение показателя по годам реализации			
				2024	2025	2026	2027
Обеспечение устойчивого инновационного развития муниципальной системы образования для создания условий реализации потребностей граждан, общества в современном качественном образовании, удовлетворения потребности экономики в кадрах высокой квалификации и успешной социализации детей и молодёжи							
1	Доступность дошкольного образования для детей в возрасте от трех до семи лет	процент	100	100	100	100	100
2	Количество объектов, в которых в полном объеме выполнены мероприятия по капитальному ремонту общеобразовательных организаций	единица	1	0	0	0	0
3	Доля детей-инвалидов, которым созданы условия для получения качественного начального общего, основного общего, среднего общего образования, в общей численности детей- инвалидов школьного возраста	процент	100	100	100	100	100
4	Доля детей-инвалидов в возрасте от 1,5 года до 7 лет, охваченных дошкольным образованием, в общей численности детей-инвалидов такого возраста	процент	100	100	100	100	100
5	Доля детей-инвалидов в возрасте от 5 до 18 лет, получающих дополнительное образование, в общей численности детей-инвалидов такого возраста	процент	50,1	50	50	50	50
6	Доля обучающихся, получающих начальное общее образование в государственных и муниципальных образовательных организациях, получающих бесплатное горячее питание, к общему количеству обучающихся, получающих начальное общее образование в государственных и муниципальных образовательных организациях	%	100	100	100	100	100
7	Отношение средней заработной платы педагогических работников дошкольных образовательных организаций к средней заработной плате в общеобразовательных организациях в Московской области	процент	102,8	102,9	102,9	102,9	102,9
8	Поддержка образования детей с ограниченными возможностями здоровья. Обновление материально-технической базы в организациях, осуществляющих образовательную деятельность исключительно по адаптированным основным общеобразовательным программам (нарастающим итогом)	штук	1	1	1	1	1



Целевые показатели муниципальной программы

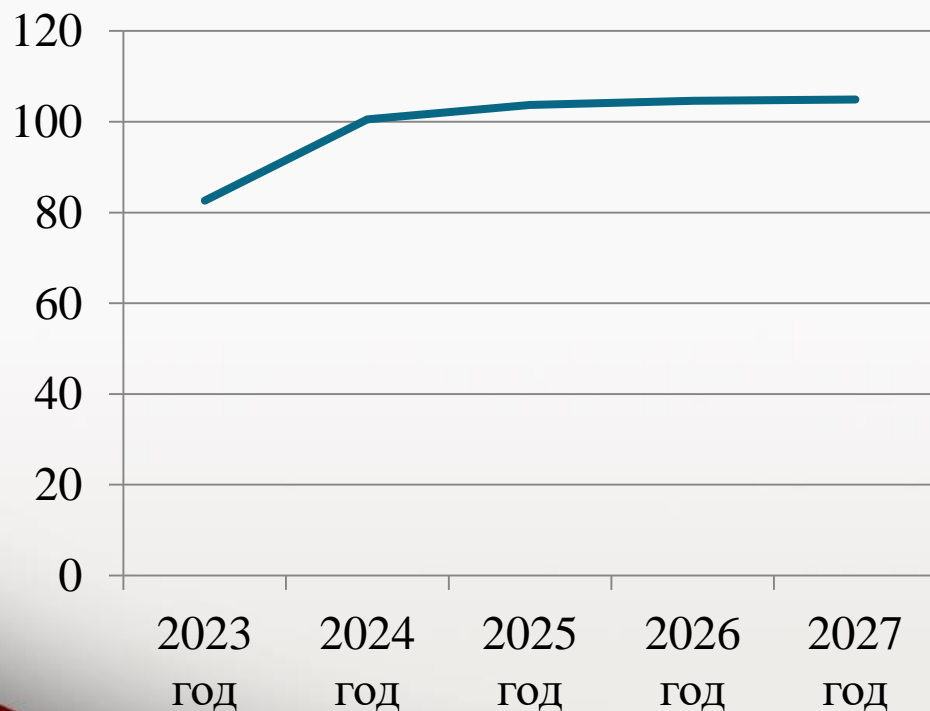
№ п/п	Показатели реализации муниципальной программы	Единица измерения	ФАКТ 2023	Планируемое значение показателя по годам реализации			
				2024	2025	2026	2027
9	Созданы дополнительные места в субъектах Российской Федерации для детей в возрасте от 1,5 до 3 лет любой направленности в организациях, осуществляющих образовательную деятельность (за исключением государственных и муниципальных), и у индивидуальных предпринимателей, осуществляющих образовательную деятельность по образовательным программам дошкольного образования, в том числе адаптированным, и присмотр и уход за детьми	мест	347	100	0	0	0
10	В общеобразовательных организациях, расположенных в сельской местности и малых городах, созданы и функционируют центры образования естественно-научной и технологической направленностей	единица	2	4	0	0	0
11	Доступность дошкольного образования для детей в возрасте до 3-х лет	процент	100	100	100	100	100
12	Количество отремонтированных дошкольных образовательных организаций	Штука	1	0	0	0	0
13	Доля муниципальных образовательных организаций, в том числе структурных подразделений указанных организаций, в которых проведено укрепление материально-технической базы	процент	100	100	100	100	100
14	Доля выпускников текущего года, набравших 250 баллов и более по 3 предметам, к общему количеству выпускников текущего года, сдававших ЕГЭ по 3 и более предметам	%	8,76	11,71	11,71	11,71	11,71
15	Отношение средней заработной платы педагогических работников общеобразовательных организаций общего образования к среднемесячному доходу от трудовой деятельности	%	126,5	113,1	113,1	113,1	113,1
16	Отношение средней заработной платы педагогических работников организаций дополнительного образования детей к средней заработной плате учителей в Московской области	%	106,96	100	100	100	100
17	Доля детей в возрасте от 5 до 18 лет, охваченных дополнительным образованием	%	80,41	83,9	83,9	83,9	83,9
18	Доля муниципальных общеобразовательных организаций, в том числе структурных подразделений указанных организаций, оснащенных государственными символами Российской Федерации	%	100	100	100	100	100



МП «Социальная защита населения»

Динамика расходов по данной программе

млн.рублей



■ Местный бюджет

■ Бюджет других уровней

Структура расходов в рамках данной программы на 2025 год



Основные мероприятия муниципальной программы

млн.рублей

Наименование основного мероприятия	Уточненный план на 2024 год (в редакции РСД от 18.09.2024 №175/28)	Прогноз на 2025 год	Прогноз на 2026 год	Прогноз на 2027 год
«Предоставление государственных гарантий муниципальным служащим, поощрение за муниципальную службу»	29,2	30,5	30,5	30,5
«Мероприятия по организации отдыха детей в каникулярное время»	49,6	48,1	48,8	48,9
«Иные мероприятия, реализуемые в целях создания условий для реализации полномочий органов государственной власти Московской области и государственных органов Московской области»	20,7	24,1	24,2	24,4
«Развитие негосударственного сектора социального обслуживания»	1,0	1,0	1,1	1,1
ВСЕГО	100,5	103,7	104,6	104,9



Целевые показатели муниципальной программы

№ п/п	Показатели реализации муниципальной программы	Единица измерения	ФАКТ 2023	Планируемое значение показателя по годам реализации			
				2024	2025	2026	2026
Обеспечение социального развития городского округа Люберцы на основе устойчивого роста уровня и качества жизни населения, нуждающегося в социальной поддержке							
1	Увеличение числа граждан старшего возраста, ведущих активный образ жизни	Человек	13427	15961	18460	20960	23460
Организация отдыха, оздоровления и занятости детей и подростков в период школьных каникул, увеличение охвата детей организованными формами отдыха							
2	Доля детей, охваченных отдыхом и оздоровлением, в общей численности детей в возрасте от 7 до 15 лет, подлежащих оздоровлению	%	65,16	63,0	63,5	64	64,5
3	Доля детей, находящихся в трудной жизненной ситуации, охваченных отдыхом и оздоровлением, в общей численности детей в возрасте от 7 до 15 лет, находящихся в трудной жизненной ситуации, подлежащих оздоровлению	%	70,19	57,0	57,5	58	58,5
Сохранение жизни и здоровья работников в течение всего периода трудовой деятельности							
4	Численность пострадавших в результате несчастных случаев, связанных с производством со смертельным исходом (по кругу организаций муниципальной собственности)	человек	0	0	0	0	0



Целевые показатели муниципальной программы

№ п/п	Показатели реализации муниципальной программы	Единица измерения	ФАКТ 2023	Планируемое значение показателя по годам реализации			
				2024	2025	2026	2027
Создание условий для эффективной деятельности и развития социально ориентированных некоммерческих организаций (далее – СО НКО) в муниципальном образовании городской округ Люберцы							
5	Количество СО НКО, которым оказана поддержка органами местного самоуправления	единиц	41	41	41	41	41
5.1	в сфере культуры	единиц	4	4	4	4	4
5.2	в сфере образования	единиц	14	14	14	14	14
5.3	в сфере физической культуры и спорта	единиц	4	4	4	4	4
5.4	в сфере охраны здоровья	единиц	4	4	4	4	4
5.5	в иных сферах деятельности	единиц	15	15	15	15	15
6	Доля расходов бюджета муниципального образования Московской области на социальную сферу, направляемых на предоставление субсидий СО НКО	%	1,10	0,96	0,98	0,98	0,99
6.1	Доля расходов в сфере культуры	%	0,04	0,03	0,04	0,04	0,05
6.2	Доля расходов в сфере образования	%	1,62	1,4	1,4	1,45	1,5
6.3	Доля расходов в сфере физической культуры и спорта	%	0,10	0,09	0,09	0,09	0,1
6.4	Доля расходов в сфере охраны здоровья	%	7,73	4,5	4,5	4,7	5
7	Органами местного самоуправления оказана финансовая поддержка СО НКО	единиц	13	13	13	13	13
8	Органами местного самоуправления оказана имущественная поддержка СО НКО	единиц	25	25	25	25	25
8.1	в сфере культуры	единиц	1	1	1	1	1
8.2	в сфере образования	единиц	7	7	7	7	7
8.3	в сфере физической культуры и спорта	единиц	2	2	2	2	2
8.4	в сфере охраны здоровья	единиц	3	3	3	3	3



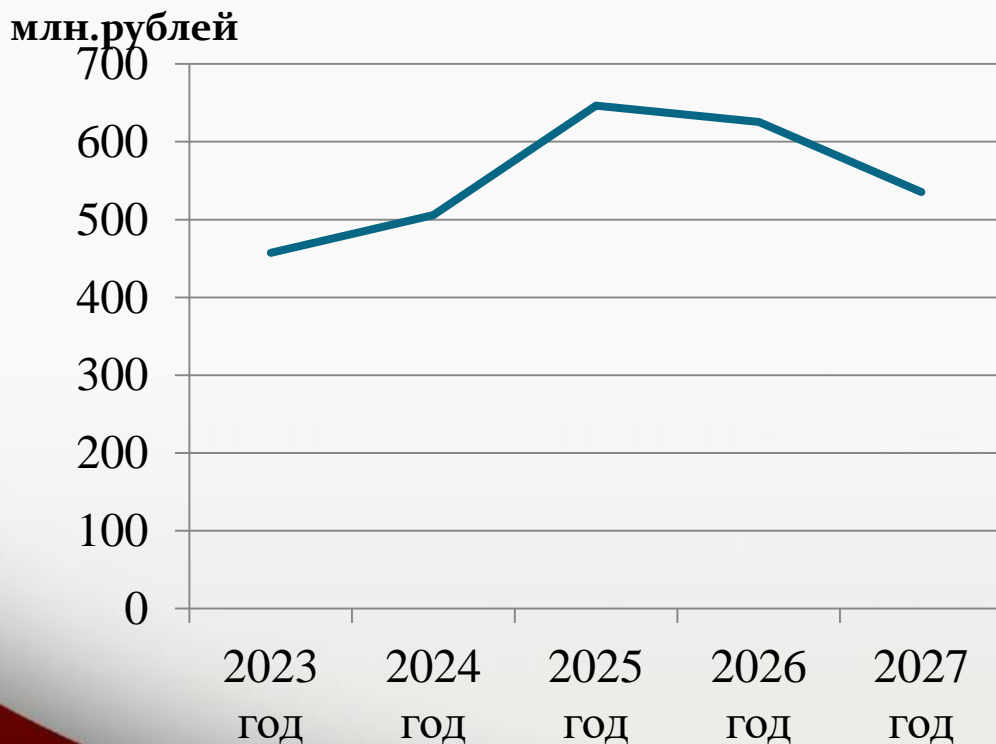
Целевые показатели муниципальной программы

№ п/п	Показатели реализации муниципальной программы	Единица измерения	ФАКТ 2023	Планируемое значение показателя по годам реализации			
				2024	2025	2026	2027
8.5	в иных сферах	единиц	12	12	12	12	12
9	Органами местного самоуправления предоставлены площади на льготных условиях или в безвозмездное пользование СО НКО	Кв.м	10994,6	10562,5	10562,5	10562,5	10562,5
9.1	в сфере культуры	Кв.м	79,9	79,9	79,9	79,9	79,9
9.2	в сфере образования	Кв.м	6727,8	6575	6575	6575	6575
9.3	в сфере физической культуры и спорта	Кв.м	2398,9	2398,9	2398,9	2398,9	2398,9
9.4	в сфере охраны здоровья	Кв.м	243,8	243,8	243,8	243,8	243,8
9.5	в иных сферах деятельности СО НКО	Кв.м	1544,2	1264,9	1264,9	1264,9	1264,9
10	Органами местного самоуправления оказана консультационная поддержка СО НКО	единиц	41	41	41	41	41
11	Граждане приняли участие в просветительских мероприятиях по вопросам деятельности СО НКО	единиц	41	41	41	41	41
12	Органами местного самоуправления проведены просветительские мероприятия по вопросам деятельности СО НКО	единиц	2	2	2	2	2
<i>Развитие «Доступной среды» для инвалидов и маломобильных групп населения</i>							
13	Доля доступных для инвалидов и других маломобильных групп населения муниципальных объектов инфраструктуры в общем количестве муниципальных объектов	процент	88,8	83,8	85,8	87,8	89,8



МП «Спорт»

Динамика расходов по данной программе



■ Местный бюджет

■ Бюджет других
уровней

Структура расходов в рамках данной программы на 2025 год



Основные мероприятия муниципальной программы

млн.рублей

Наименование основного мероприятия	Уточненный план на 2024 год (в редакции РСД от 18.09.2024 №175/28)	Прогноз на 2025 год	Прогноз на 2026 год	Прогноз на 2027 год
«Обеспечение условий для развития на территории городского округа физической культуры, школьного спорта и массового спорта»	229,4	277,5	256,6	256,6
«Создание условий для занятий физической культурой и спортом»	0,7	90,0	90,0	0,0
«Подготовка спортивных сборных команд»	248,5	259,7	259,5	259,5
«Подготовка спортивного резерва учреждениями, реализующими дополнительные образовательные программы спортивной подготовки»	3,6	0,0	0,0	0,0
«Федеральный проект «Спорт - норма жизни»	6,3	0,0	0,0	0,0
«Создание условий для реализации полномочий органов местного самоуправления»	17,2	19,4	19,4	19,4
ВСЕГО	505,7	646,6	625,5	535,5



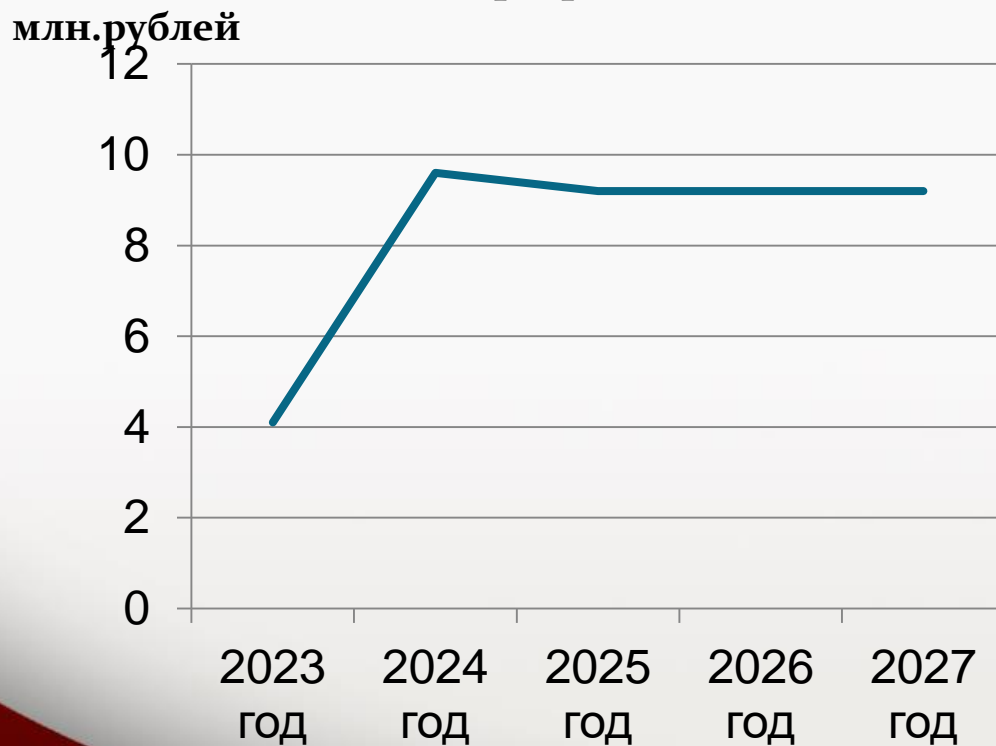
Целевые показатели муниципальной программы

№ п/п	Показатели реализации муниципальной программы	Единица измерения	ФАКТ 2023	Планируемое значение показателя по годам реализации			
				2024	2025	2026	2027
Создание в городском округе Люберцы условий для занятий физической культурой и спортом							
1	Доля жителей муниципального образования Московской области, систематически занимающихся физической культурой и спортом, в общей численности населения муниципального образования Московской области в возрасте 3-79 лет	%	56,56	60,3	55,0	55,0	55,0
2	Уровень обеспеченности граждан спортивными сооружениями исходя из единовременной пропускной способности объектов спорта	%	34,24	31,7	31,7	31,7	31,7
3	Доля жителей Московской области, выполнивших нормативы испытаний (тестов) Всероссийского комплекса «Готов к труду и обороне» (ГТО), в общей численности населения, принявшего участие в испытаниях (тестах)	%	73,47	70,46	70,96	71,46	71,96
4	Доля лиц с ограниченными возможностями здоровья и инвалидов, систематически занимающихся физической культурой и спортом, в общей численности указанной категории населения, проживающего в Московской области, не имеющего противопоказаний для занятий физической культурой и спортом	%	16,5	17,0	19,0	19,1	19,2
5	Эффективность использования существующих объектов спорта (отношение фактической посещаемости к нормативной пропускной способности)	%	100,01	100	100	100	100
Подготовка спортивного резерва для спортивных сборных команд Московской области путём формирования муниципальной системы подготовки спортивного резерва в городском округе Люберцы							
	Сохранена сеть организаций, реализующих дополнительные образовательные программы спортивной подготовки, в ведении органов управления в сфере физической культуры и спорта	%	100	100	100	100	100



МП «Развитие сельского хозяйства»

Динамика расходов по данной программе



■ Бюджет других уровней

■ Местный бюджет

Структура расходов в рамках данной программы на 2025 год



Основные мероприятия муниципальной программы

млн.рублей

Наименование основного мероприятия	Уточненный план на 2024 год (в редакции РСД от 18.09.2024 №175/28	Прогноз на 2025 год	Прогноз на 2026 год	Прогноз на 2027 год
«Реализация мероприятий в области мелиорации земель сельскохозяйственного назначения»	0,04	0,03	0,03	0,03
«Сохранение ветеринарно-санитарного благополучия»	9,56	9,17	9,17	9,17
Всего	9,6	9,2	9,2	9,2



Целевые показатели муниципальной программы

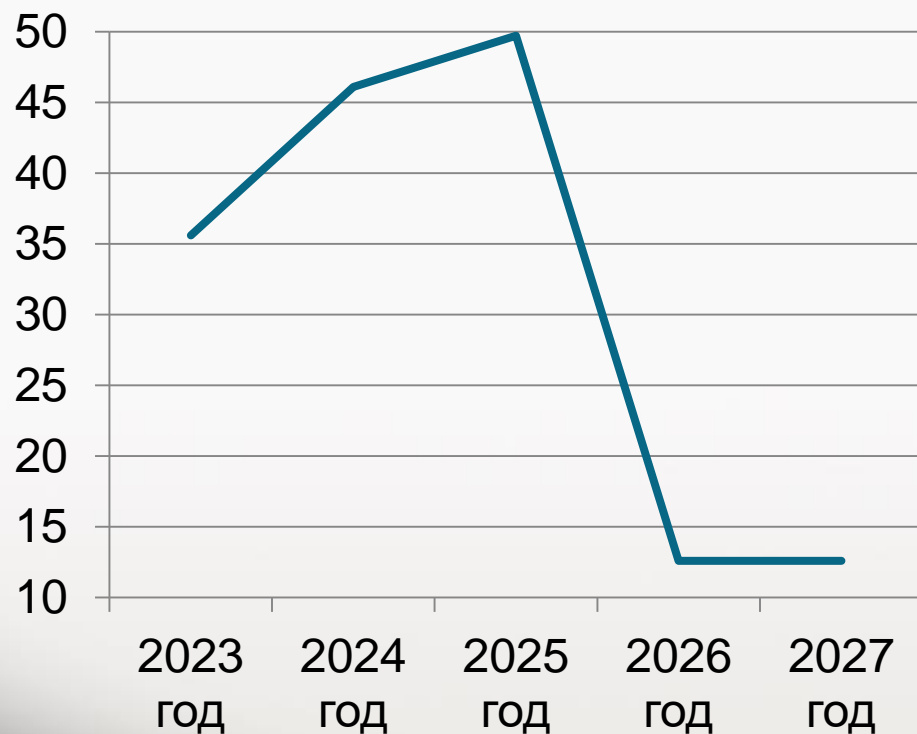
Показатели реализации муниципальной программы	Единица измерения	ФАКТ 2023	Планируемое значение показателя по годам реализации			
			2024	2025	2026	2027
Обеспечение населения Московской области сельскохозяйственной продукцией и продовольствием собственного производства						
Отгружено товаров собственного производства, выполнено работ и услуг собственными силами по видам экономической деятельности: Растениеводство и животноводство, охота и предоставление соответствующих услуг в этих областях, Производство пищевых продуктов, Производство напитков	Млн.руб.	18962,0	20040	20050	20055	20060



МП «Экология и окружающая среда»

Динамика расходов по данной программе

млн.рублей



■ Бюджет других уровней

■ Местный бюджет


Структура расходов в рамках данной программы на 2025 год



Основные мероприятия муниципальной программы

млн.рублей

Наименование основного мероприятия	Уточненный план на 2024 год (в редакции РСП от 18.09.2024 №175/28	Прогноз на 2025 год	Прогноз на 2026 год	Прогноз на 2027 год
«Проведение обследований состояния окружающей среды»	17,6	21,3	6,5	6,5
«Вовлечение населения в экологические мероприятия»	3,3	7,7	2,1	2,1
«Обеспечение безопасности гидротехнических сооружений и проведение мероприятий по берегоукреплению»	0,8	7,6	0,6	0,6
«Ликвидация последствий засорения водных объектов»	23,3	11,8	2,1	2,1
«Осуществление отдельных полномочий в области лесных отношений»	1,1	1,3	1,3	1,3
Всего	46,1	49,7	12,6	12,6





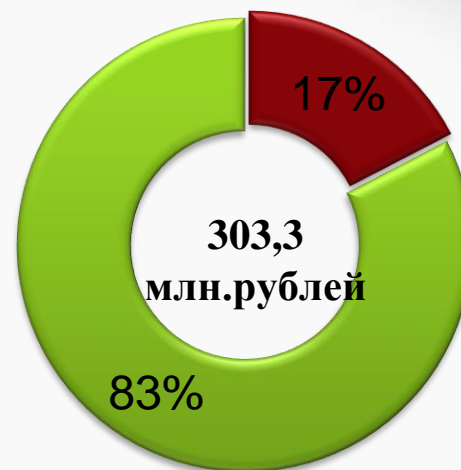
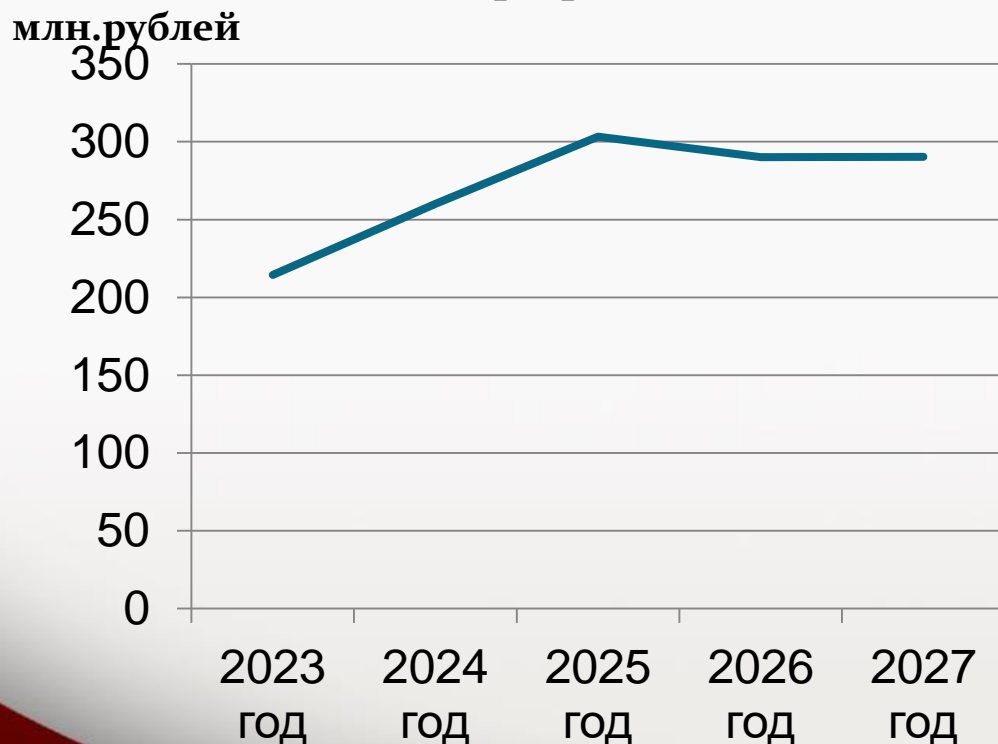
Целевые показатели муниципальной программы

№ п/п	Показатели реализации муниципальной программы	Единица измерения	ФАКТ 2023	Планируемое значение показателя по годам реализации			
				2024	2025	2026	2027
Обеспечение конституционного права каждого гражданина на благоприятную окружающую среду, достоверную информацию о её состоянии и на возмещение ущерба, причиненного его здоровью или имуществу экологическим правонарушением							
1	Соответствие расходов на природоохранную деятельность, установленных муниципальной экологической программой, нормативу расходов на природоохранную деятельность, установленному Правительством Московской области	процент	507	653	176	174	169
2	Количество проведенных исследований состояния окружающей среды	единица	5390	5385	5385	5385	5385
3	Численность населения, участвующего в мероприятиях по формированию экологической культуры и образования населения в сфере защиты окружающей среды	человек	8500	9000	9500	10000	10500
4	Доля гидротехнических сооружений, на которых будут проведены работы по содержанию и обслуживанию, от общего количества гидротехнических сооружений, находящихся в муниципальной собственности	%	100	100	100	100	100
5	Количество водных объектов, на которых выполнены комплексы мероприятий по ликвидации последствий засорения	Штука	0	0	0	0	0
6	Количество прудов, на которых выполнены работы по очистке мусора	Штука	6	7	6	6	6
7	Доля ликвидированных отходов, на лесных участках в составе земель лесного фонда, не предоставленных гражданам и юридическим лицам, в общем объеме обнаруженных отходов	%	100	100	100	100	100



МП «Безопасность и обеспечение безопасности жизнедеятельности населения»

Динамика расходов по данной программе



- Бюджет других уровней
- Местный бюджет

Структура расходов в рамках данной программы на 2025 год



Основные мероприятия муниципальной программы

млн.рублей

Наименование основного мероприятия	Уточненный план на 2024 год (в редакции РСД от 18.09.2024 №175/28)	Прогноз на 2025 год	Прогноз на 2026 год	Прогноз на 2027 год
«Повышение степени антитеррористической защищенности социально значимых объектов, находящихся в собственности городского округа, и мест с массовым пребыванием людей»	0,5	0,0	0,0	0,0
«Обеспечение деятельности общественных объединений правоохранительной направленности»	12,0	13,6	13,6	13,6
«Развертывание элементов системы технологического обеспечения региональной общественной безопасности и оперативного управления «Безопасный регион»	121,2	121,5	121,5	121,5
«Развитие похоронного дела»	55,7	83,9	74,1	74,2
«Создание резервов материальных ресурсов для ликвидации чрезвычайных ситуаций муниципального характера на территории Московской области»	3,3	3,3	3,3	3,3
«Реализация мероприятий по подготовке населения и специалистов и должностных лиц в области гражданской обороны, защиты населения и территории от чрезвычайных ситуаций природного и техногенного характера»	0,1	0,1	0,1	0,1
«Создание, развитие и поддержание в постоянной готовности систем оповещения населения об опасностях, возникающих при военных конфликтах или вследствие этих конфликтов, а также при чрезвычайных ситуациях природного и техногенного характера (происшествиях) на территории муниципального образования Московской области»	11,4	13,5	13,5	13,5
«Накопление, хранение и использование в целях гражданской обороны запасов материально-технических, продовольственных, медицинских и иных средств»	0,0	0,7	0,7	0,7
«Развитие и совершенствование материально-технической базы учреждений в сфере гражданской обороны и защиты населения и территорий от чрезвычайных ситуаций»	0,1	0,9	0,1	0,1
«Повышение степени пожарной безопасности на территории муниципального образования Московской области»	1,5	2,9	2,1	2,1
«Выполнение мероприятий по безопасности населения на водных объектах, расположенных на территории Московской области»	2,7	4,5	2,7	2,7
«Создание условий для реализации полномочий органов местного самоуправления»	51,5	58,4	58,5	58,5
Всего	260,0	303,3	290,2	290,3



Целевые показатели муниципальной программы

№ п/п	Показатели реализации муниципальной программы	Единица измерения	ФАКТ 2023	Планируемое значение показателя по годам реализации			
				2024	2025	2026	2027
Комплексное обеспечение безопасности населения и объектов на территории городского округа Люберцы Московской области, повышение уровня и результативности борьбы с преступностью							
1	Снижение общего количества преступлений, совершенных на территории муниципального образования, не менее чем на 3% ежегодно	Количество	2699	2714	2633	2554	2477
2	Увеличение общего количества видеочавер, введенных в эксплуатацию в систему технологического обеспечения региональной общественной безопасности и оперативного управления «Безопасный регион», не менее чем на 5 % ежегодно	Единиц	9014	9483	9957	10455	10978
3	Снижение уровня вовлеченности населения в незаконный оборот наркотиков на 100 тыс. населения	человек на 100 тыс. населения	72,93	87,9	87,4	86,9	86,4
4	Снижение уровня криминогенности наркомании на 100 тыс. человек	человек на 100 тыс. населения	5,67	62,3	61,8	61,3	60,8
5	Доля кладбищ, соответствующих требованиям Регионального стандарта	Процент	88,89	88,89	100	100	100
6	Сокращение среднего времени совместного реагирования нескольких экстренных оперативных служб на обращения населения по единому номеру «112» на территории муниципального образования Московской области	Минута	42	38,5	37	36	35
7	Укомплектованность резервного фонда материальных ресурсов для ликвидации чрезвычайных ситуаций муниципального характера	Процент	61	65	69	73	77
8	Степень готовности органа местного самоуправления муниципального образования Московской области к действиям по предупреждению и ликвидации чрезвычайных ситуаций природного и техногенного характера	Процент	28	31,5	33,5	35,5	37,5



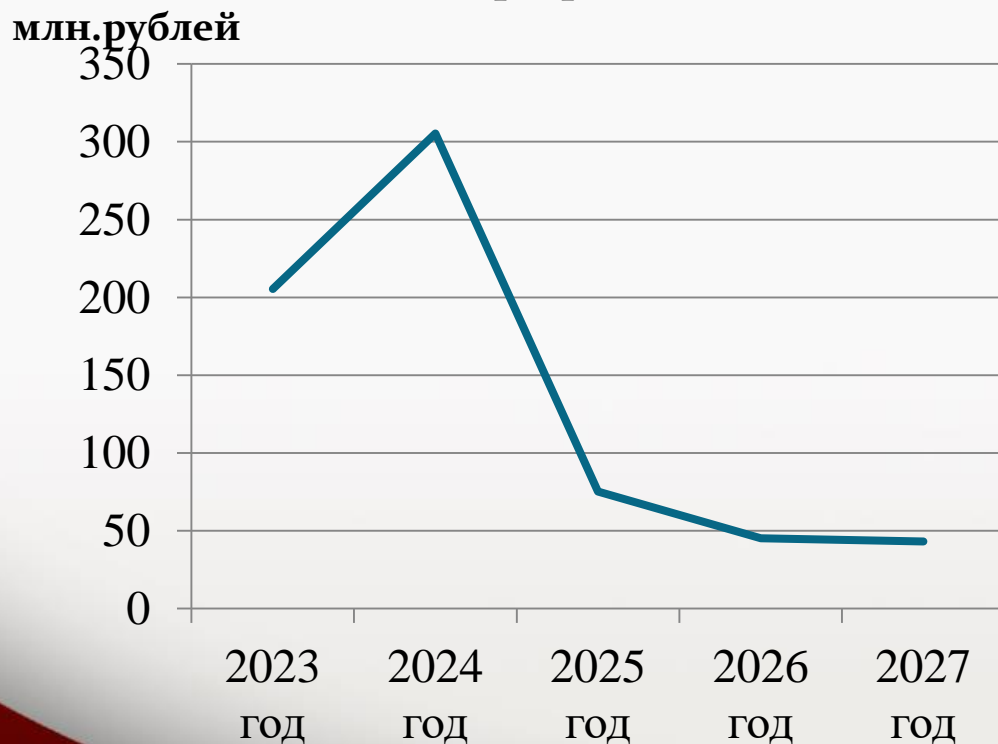
Целевые показатели муниципальной программы

№ п/п	Показатели реализации муниципальной программы	Единица измерения	ФАКТ 2023	Планируемое значение показателя по годам реализации			
				2024	2025	2026	2027
9	Доля населения, проживающего в границах зоны действия технических средств оповещения (электрических, электронных сирен и мощных акустических систем) муниципальной системы оповещения населения (далее-МСОН)	Процент	85	85	85	85	85
10	Обеспеченность населения средствами индивидуальной защиты, медицинскими средствами индивидуальной защиты	Процент	80	90	100	100	100
11	Обеспеченность населения защитными сооружениями гражданской обороны	Процент	16	18	20	22	24
12	Снижение числа погибших при пожарах	Процент	92,5	90	87,5	85	83
13	Прирост уровня безопасности людей на водных объектах, расположенных на территории муниципального образования Московской области	Процент	24	26	28	30	32



МП «Жилище»

Динамика расходов по данной программе



Структура расходов в рамках данной программы на 2025 год



Основные мероприятия муниципальной программы

млн.рублей

Наименование основного мероприятия	Уточненный план на 2024 год (в редакции РСД от 18.09.2024 №175/28)	Прогноз на 2025 год	Прогноз на 2026 год	Прогноз на 2027 год
«Оказание государственной поддержки молодым семьям в виде социальных выплат на приобретение жилого помещения или на создание объекта индивидуального жилищного строительства»	16,6	19,5	19,8	24,1
«Оказание государственной поддержки в решении жилищной проблемы детей-сирот и детей, оставшихся без попечения родителей, лиц из числа детей-сирот и детей, оставшихся без попечения родителей»	288,8	55,6	25,4	19,1
Всего	305,4	75,1	45,2	43,2





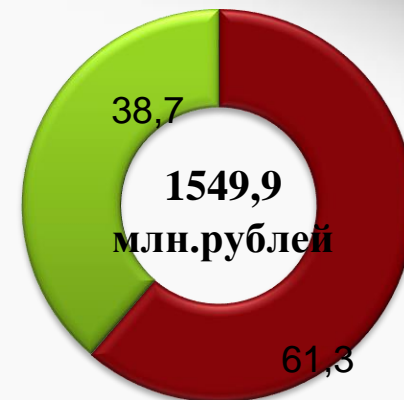
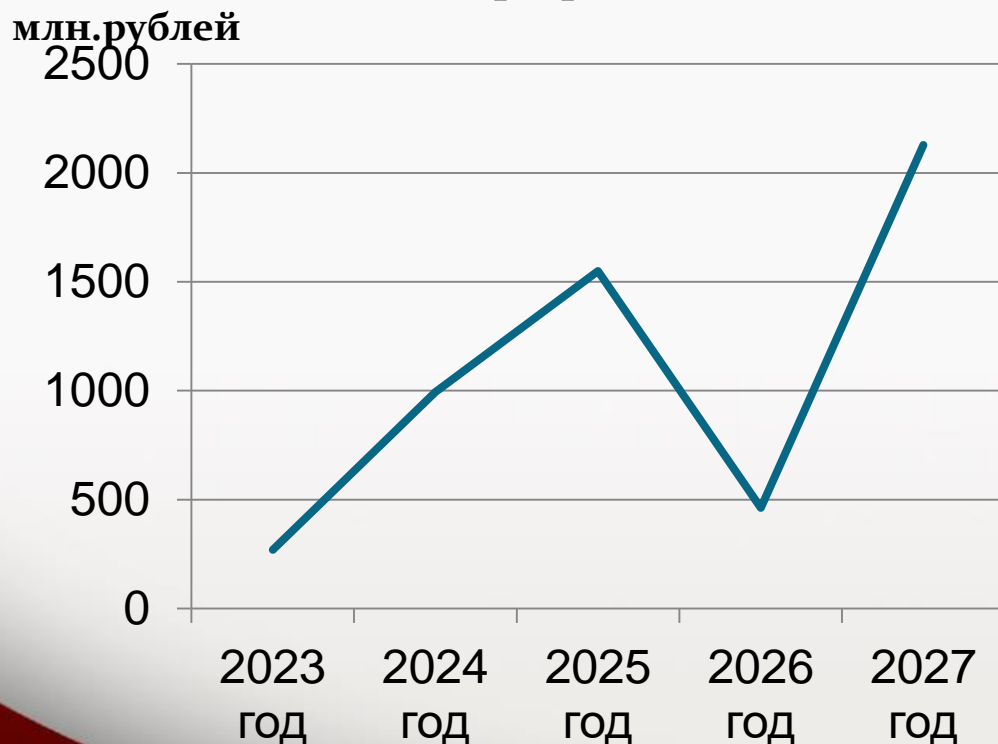
Целевые показатели муниципальной программы

№ п/п	Показатели реализации муниципальной программы	Единица измерения	ФАКТ 2023	Планируемое значение показателя по годам реализации			
				2024	2025	2026	2027
	Комплексное решение вопросов устойчивого развития жилищного строительства на территории городского округа Люберцы Московской области. Строительство жилья, в том числе индивидуального жилищного строительства и обеспечение комфортных условий проживания в городском округе Люберцы Московской области						
1	Объем ввода индивидуального жилищного строительства, построенного населением за счет собственных и (или) кредитных средств	Млн. кв.м.	0,06924	0,656	0,0312	0,024	0,02
2	Количество семей, улучшивших жилищные условия	тыс. семья	0,054	0,066	0,046	0,035	0,035
Улучшение жилищных условий молодых семей, признанных в установленном порядке нуждающимися в улучшении жилищных условий							
3	Количество молодых семей, реализовавших свидетельство о праве на получение социальной выплаты	Семья	6	6	5	4	6
Обеспечение жилыми помещениями детей-сирот и детей, оставшихся без попечения родителей, лиц из числа детей-сирот и детей, оставшихся без попечения родителей							
4	Доля детей-сирот и детей, оставшихся без попечения родителей, лиц из числа детей-сирот и детей, оставшихся без попечения родителей, состоящих на учете на получение жилого помещения, включая лиц в возрасте от 23 лет и старше, обеспеченных жилыми помещениями за отчетный год, в общей численности детей-сирот и детей, оставшихся без попечения родителей, лиц из числа детей-сирот и детей, оставшихся без попечения родителей, включенных в список детей-сирот и детей, оставшихся без попечения родителей, лиц из их числа, которые подлежат обеспечению жилыми помещениями, в отчетном году	процент	100	100	100	100	100



МП «Развитие инженерной инфраструктуры, энергоэффективности и отрасли обращения с отходами»

Динамика расходов по данной
программе



- Бюджет других уровней
- Местный бюджет

Структура расходов в рамках данной
программы на 2025 год



Основные мероприятия муниципальной программы

млн.рублей

Наименование основного мероприятия	Уточненный план на 2024 год (в редакции РСД от 18.09.2024 №175/28)	Прогноз на 2025 год	Прогноз на 2026 год	Прогноз на 2027 год
«Строительство, реконструкция, капитальный ремонт, приобретение, монтаж и ввод в эксплуатацию объектов водоснабжения на территории муниципальных образований Московской области»	0,0	26,5	87,5	154,0
Федеральный проект «Чистая вода»	212,2	0,0	0,0	0,0
Основное мероприятие « »Строительство, реконструкция, капитальный ремонт объектов теплоснабжения на территории муниципальных образований Московской области« »	67,4	1 280,4	7,2	0,0
Основное мероприятие « »Строительство, реконструкция, капитальный ремонт сетей водоснабжения, водоотведения, теплоснабжения на территории муниципальных образований Московской области« »	521,2	129,0	363,8	363,8
Основное мероприятие « »Реализация проектов по строительству, реконструкции, модернизации объектов коммунальной инфраструктуры с использованием финансовых инструментов « »Инфраструктурного меню« »	111,0	100,0	0,0	0,0
Основное мероприятие « »Мониторинг разработки и утверждения схем водоснабжения и водоотведения, теплоснабжения, а также программ комплексного развития систем коммунальной инфраструктуры городских округов« »	4,9	14,0	4,2	1 610,8
Основное мероприятие « »Строительство и содержание газопроводов в населенных пунктах« »	1,0	0,0	0,0	0,0
Основное мероприятие « »Создание экономических условий для повышения эффективности работы организаций жилищно-коммунального хозяйства Московской области« »	76,0	0,0	0,0	0,0
Всего	993,7	1 549,9	462,7	2 128,6



Целевые показатели муниципальной программы

№ п/п	Показатели реализации муниципальной программы	Единица измерения	ФАКТ 2023	Планируемое значение показателя по годам реализации			
				2024	2025	2026	2027
				Обеспечение комфортных условий проживания для жителей городского округа Люберцы			
1	Доля населения, обеспеченного качественной питьевой водой из систем централизованного водоснабжения	процент	93	93	94	95	96
2	Доля построенных, реконструированных, отремонтированных коллекторов (участков), канализационных насосных станций, (в том числе разработанных проектов)	единиц	0	0	100	0	0
3	Доля построенных и реконструированных объектов теплоснабжения муниципальной собственности	процент	-	0	100	0	0
4	Доля капитально отремонтированных приобретенных, смонтированных и введенных в эксплуатацию объектов теплоснабжения	процент	-	0	100	0	0
5	Доля построенных, реконструированных сетей водоснабжения, водоотведения, теплоснабжения	процент	-	0	0	100	0
6	Доля сетей водоснабжения, водоотведения, теплоснабжения, на которых проведен капитальный ремонт	процент	-	100	0	0	0
7	Доля сетей водоснабжения, водоотведения, теплоснабжения, на которых проведен капитальный ремонт в рамках реализации первоочередных мероприятий по капитальному ремонту сетей теплоснабжения	процент	-	100	0	0	0
8	Погашение задолженности за энергоресурсы	Млн.руб	96	150	0	0	0



Целевые показатели муниципальной программы

№ п/п	Показатели реализации муниципальной программы	Единица измерения	ФАКТ 2023	Планируемое значение показателя по годам реализации			
				2024	2025	2026	2027
				Обеспечение комфортных условий проживания для жителей городского округа Люберцы			
9	Доля актуальных схем теплоснабжения, водоснабжения и водоотведения, программ комплексного развития систем коммунальной инфраструктуры Московской области	процент	66,7	100	100	100	100
10	Доля зданий, строений, сооружений органов местного самоуправления и муниципальных учреждений, оснащенных приборами учета потребляемых энергетических ресурсов	процент	98,47	100	100	100	100
11	Доля зданий, строений, сооружений муниципальной собственности, соответствующих нормальному уровню энергетической эффективности и выше (А, В, С, D)	процент	38,77	40,82	42	43	44
12	Оснащенность многоквартирных домов общедомовыми (коллективными) приборами учета потребляемых энергетических ресурсов	процент	90,97	93,17	94	95	96
13	Доля установленных автоматизированных систем контроля газа	Процент	93,28	0	0	0	0
14	Доля многоквартирных домов с присвоенными классами энергоэффективности	процент	28,12	30,36	34,0	35,0	36,0
15	Количество построенных, реконструированных, отремонтированных газопроводов (участков газопроводной сети)	единица	2	1	0	0	0



Целевые показатели муниципальной программы

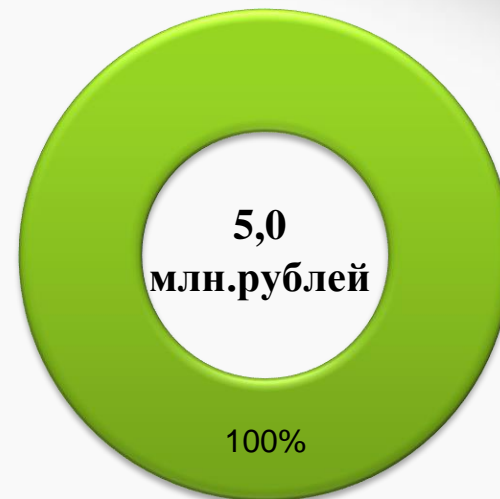
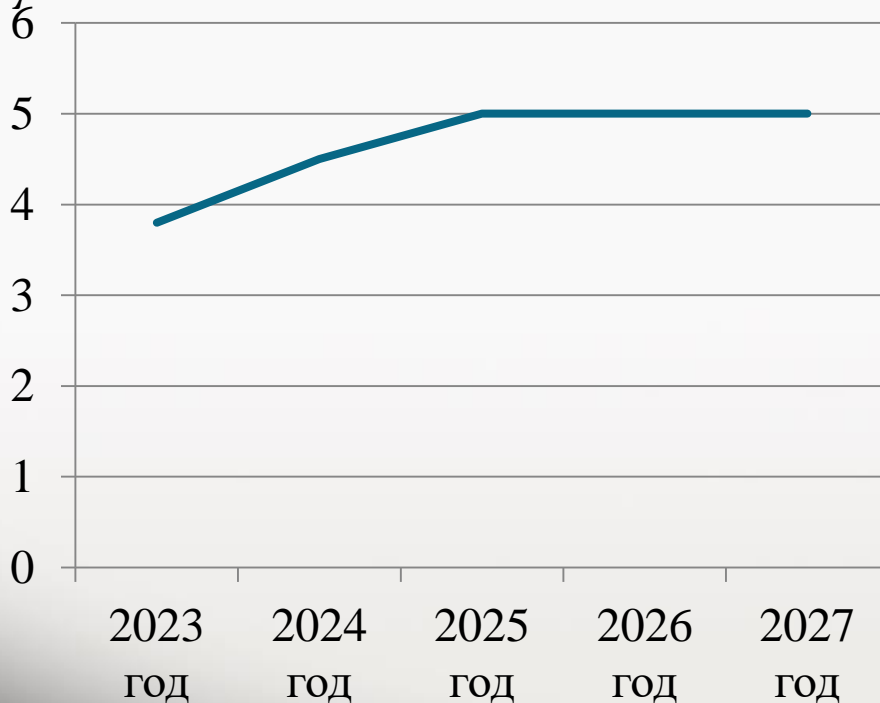
№ п/п	Показатели реализации муниципальной программы	Единица измерения	ФАКТ 2023	Планируемое значение показателя по годам реализации			
				2024	2025	2026	2027
Повышение стандартов качества жилищно-коммунального хозяйства городского округа Люберцы							
16	Выполнение отдельных мероприятий муниципальных программ	Тыс.руб.	69000	0	0	0	0
17	Количество предписаний, выданных в рамках исполнения полномочий по региональному государственному жилищному контролю (надзору) за соблюдением гражданами требований правил пользования газом	Единица	0	1000	0	0	0



МП «Предпринимательство»

Динамика расходов по данной программе

млн.рублей



■ Местный бюджет

Структура расходов в рамках данной программы на 2025 год



Основные мероприятия муниципальной программы

млн.рублей

Наименование основного мероприятия	Уточненный план на 2024 год (в редакции РСД от 18.09.2024 №175/28	Прогноз на 2025 год	Прогноз на 2026 год	Прогноз на 2027 год
«Стимулирование инвестиционной деятельности»	1,0	1,0	1,0	1,0
«Реализация механизмов муниципальной поддержки субъектов малого и среднего предпринимательства»	3,5	4,0	4,0	4,0
Всего	4,5	5,0	5,0	5,0





Целевые показатели муниципальной программы

№ п/п	Показатели реализации муниципальной программы	Единица измерения	ФАКТ 2023	Планируемое значение показателя по годам реализации			
				2024	2025	2026	2026
Повышение инвестиционной привлекательности городского округа Люберцы, развитие инновационной, научной, научно-технической и промышленной деятельности и содействие эффективному развитию рынка труда и занятости населения							
1	Увеличение среднемесячной заработной платы работников организаций, не относящихся к субъектам малого предпринимательства	Процент	110,3	107,6	107,7	107,8	108
2	Количество созданных рабочих мест	единица	1258	1880	1881	1882	1883
3	Объем инвестиций, привлеченных в основной капитал (без учета бюджетных инвестиций), на душу населения	Тысяча рублей	95,83	66,6	54,3	54,4	54,7
Достижение устойчиво высоких темпов экономического роста, обеспечивающих повышение уровня жизни жителей Подмосквья							
4	Индекс совокупной результативности реализации мероприятий, направленных на развитие конкуренции	единица	1,08	1	1	1	1
Формирование благоприятных условий для устойчивого функционирования и развития субъектов малого и среднего предпринимательства в городском округе Люберцы на основе формирования эффективных механизмов его поддержки							
5	Доля среднесписочной численности работников (без внешних совместителей) малых и средних предприятий в среднесписочной численности работников (без внешних совместителей) всех предприятий и организаций	процент	43,99	44,01	44,05	44,07	44,08
6	Число субъектов малого и среднего предпринимательства в расчете на 10 тыс. человек населения	Единиц	634	644,98	645	645,1	645,3
7	Количество вновь созданных субъектов малого и среднего бизнеса	единица	4460	3549	3550	3560	3570
8	Количество объектов недвижимого имущества, предоставленных субъектам малого и среднего предпринимательства и физическим лицам, не являющимся индивидуальными предпринимателями и применяющим специальный налоговый режим «налог на профессиональный доход» в рамках оказания имущественной поддержки и (или) предоставления муниципальной преференции для поддержки субъектов малого и среднего предпринимательства	единица	23	4	4	4	4
9	Доля заключенных договоров с субъектами МСП и самозанятыми гражданами	процент	100	100	100	100	100



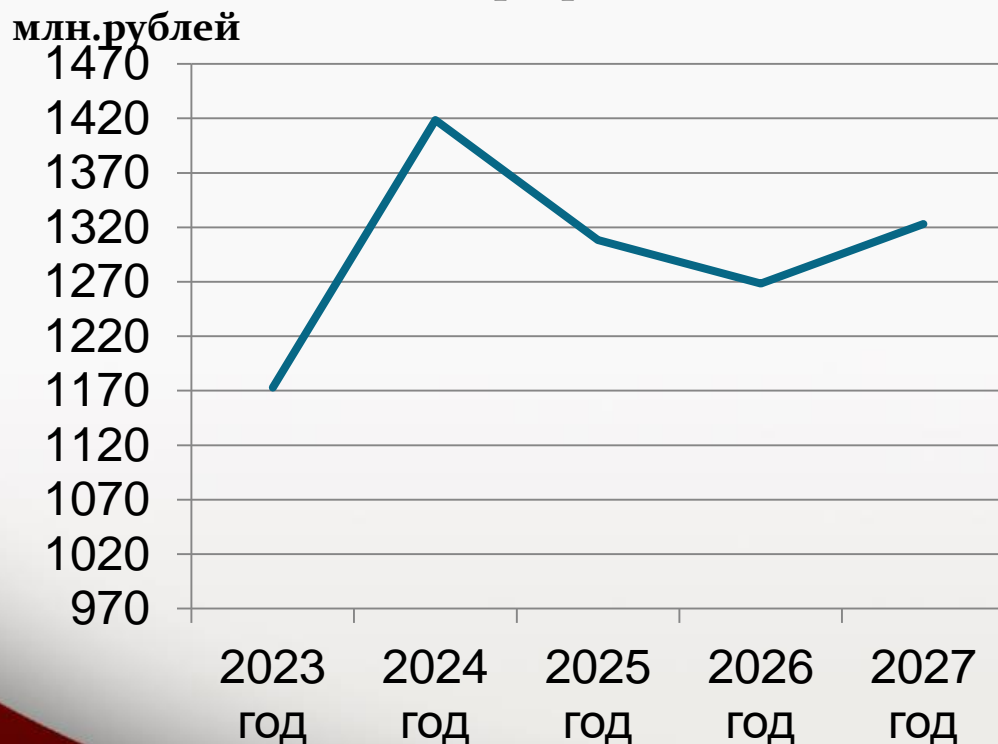
Целевые показатели муниципальной программы

№ п/п	Показатели реализации муниципальной программы	Единица измерения	ФАКТ 2023	Планируемое значение показателя по годам реализации			
				2024	2025	2026	2027
9	Доля заключенных договоров с субъектами МСП и самозанятыми гражданами	процент	100	100	100	100	100
10	Количество заключенных договоров с субъектами малого и среднего предпринимательства для размещения нестационарных торговых объектов на территории парков культуры и отдыха городских округов Московской области без проведения торгов на льготных условиях при организации: мобильной торговли (в мобильных пунктах быстрого питания (фудтраках) и передвижных сооружениях (тележках), торговли в киосках малых площадью до 9 кв. м включительно и торговых автоматах (вендинговых автоматах).	единица	-	0	0	0	0
<i>Повышение социально-экономической эффективности потребительского рынка и услуг на территории городского округа Люберцы</i>							
11	Обеспеченность населения площадью торговых объектов	Квадратный метр	766,49	1038,1	1123,4	1123,4	1123,4
12	Обеспеченность населения предприятиями общественного питания	Посадочное место	28,45	27,69	35,11	35,31	35,31
13	Обеспеченность населения предприятиями бытового обслуживания	Рабочее место	9,477	9,47	10,208	10,199	10,191
14	Доля обращений по вопросу защиты прав потребителей от общего количества поступивших обращений	Процент	10	8	7	6	5



МП «Управление имуществом и муниципальными финансами»

Динамика расходов по данной
программе



■ Бюджет других
уровней

■ Местный бюджет


Структура расходов в рамках данной
программы на 2025 год



Основные мероприятия муниципальной программы

млн.рублей

Наименование основного мероприятия	Уточненный план на 2024 год (в редакции РСД от 18.09.2024 №175/28)	Прогноз на 2025 год	Прогноз на 2026 год	Прогноз на 2027 год
«Управление имуществом, находящимся в муниципальной собственности, и выполнение кадастровых работ»	128,4	155,0	155,0	155,0
«Создание условий для реализации государственных полномочий в области земельных отношений, определения соответствия объектов жилищного строительства, присвоения адресов и согласования перепланировки помещений»	14,9	13,6	13,6	13,6
«Реализация мероприятий в рамках управления муниципальным долгом»	7	27,0	27,0	27,0
«Создание условий для реализации полномочий органов местного самоуправления»	1267,8	1 112,2	1 072,3	1 126,8
«Мероприятия, реализуемые в целях создания условий для реализации полномочий органов местного самоуправления»	0,4	0,6	0,6	0,6
Всего	1418,5	1 308,4	1 268,5	1 323,0





Целевые показатели муниципальной программы

№ п/п	Показатели реализации муниципальной программы	Единица измерения	ФАКТ 2023	Планируемое значение показателя по годам реализации			
				2024	2025	2026	2027
Повышение эффективности управления и распоряжения имуществом, находящимся в распоряжении органов местного самоуправления на территории Московской области							
1	Эффективность работы по взысканию задолженности по арендной плате за земельные участки, государственная собственность на которые не разграничена	Процент	97,37	100	100	100	100
2	Эффективность работы по взысканию задолженности по арендной плате за муниципальное имущество и землю	Процент	170,05	100	100	100	100
3	Поступления доходов в бюджет муниципального образования от распоряжения земельными участками, государственная собственность на которые не разграничена	Процент	103,18	100	100	100	100
4	Поступления доходов в бюджет муниципального образования от распоряжения муниципальным имуществом и землей	Процент	113,94	100	100	100	100
5	Предоставление земельных участков многодетным семьям	Процент	49,5	100	100	100	100
6	Проверка использования земель	процент	100	100	100	100	100
7	Доля незарегистрированных объектов недвижимого имущества, вовлеченных в налоговый оборот по результатам МЗК	процент	141	90	90	90	90
8	Прирост земельного налога	процент	92,8	100	100	100	100
9	Доля проведенных аукционов на право заключения договоров аренды земельных участков для субъектов малого и среднего предпринимательства к общему количеству таких торгов	процент	0	х	х	х	х



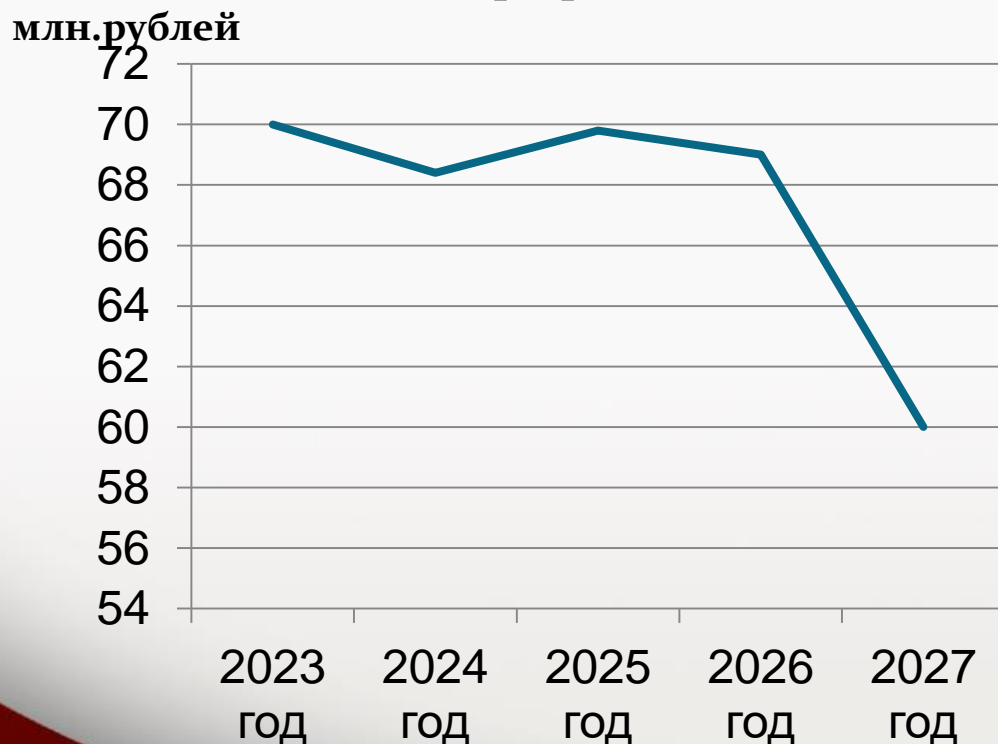
Целевые показатели муниципальной программы

№ п/п	Показатели реализации муниципальной программы	Единица измерения	ФАКТ 2023	Планируемое значение показателя по годам реализации			
				2024	2025	2026	2027
10	Эффективность работы по расторжению договоров аренды земельных участков и размещению на Инвестиционном портале Московской области	Процент	30,0	100	100	100	100
11	Доля обработанных заявлений граждан и юридических лиц на получение государственных услуг	Процент	-	97	97	97	97
<i>Повышение качества управления муниципальными финансами</i>							
12	Отношение объёма муниципального долга к годовому объёму доходов бюджета без учета безвозмездных поступлений и (или) поступлений налоговых доходов по дополнительным нормативам отчислений	%	0	0	0	0	0
<i>Повышение качества управления муниципальными финансами</i>							
13	Отсутствие просроченной кредиторской задолженности по оплате труда (включая начисления на оплату труда) муниципальных учреждений в общем объеме расходов муниципального образования на оплату труда (включая начисления на оплату труда)	Да/нет	Да	да	да	да	да
14	Исполнение бюджета муниципального образования по налоговым и неналоговым доходам к первоначально утверждённому уровню	%	100,1	100	100	100	100
15	Отношение дефицита местного бюджета к доходам бюджета без учёта безвозмездных поступлений и (или) поступлений налоговых доходов по дополнительным нормативам отчислений	%	13,5	0	0	0	0
16	Доля просроченной кредиторской задолженности в расходах бюджета городского округа Люберцы Московской области	%	0	0	0	0	0



МП «Развитие институтов гражданского общества, повышение эффективности местного самоуправления и реализации молодежной политики»

Динамика расходов по данной
программе



■ Местный бюджет

Структура расходов в рамках данной
программы на 2025 год



Основные мероприятия муниципальной программы

млн.рублей

Наименование основного мероприятия	Уточненный план на 2024 год (в редакции РСП от 18.09.2024 №175/28	Прогноз на 2025 год	Прогноз на 2026 год	Прогноз на 2027 год
«Информирование населения об основных событиях социально-экономического развития и общественно-политической жизни»	43,5	43,4	43,4	43,4
«Организация создания и эксплуатации сети объектов наружной рекламы»	2,4	2,5	2,5	2,5
«Практики инициативного бюджетирования»	9,3	0,0	0,0	0,0
«Вовлечение молодежи в общественную жизнь»	5,1	6,3	6,3	6,3
«Создание условий для реализации полномочий органов местного самоуправления»	8,1	17,6	7,6	7,6
«Корректировка списков кандидатов в присяжные заседатели федеральных судов общей юрисдикции в Российской Федерации»	0	0,0	9,2	0,2
Всего	68,4	69,8	69,0	60,0



Целевые показатели муниципальной программы

№ п/п	Показатели реализации муниципальной программы	Единица измерения	ФАКТ 2023	Планируемое значение показателя по годам реализации			
				2024	2025	2026	2027
Обеспечение населения городского округа Люберцы Московской области информацией о деятельности органов местного самоуправления городского округа Люберцы Московской области, социально-экономических и общественных процессах, происходящих на территории муниципалитета, создание доступной современной медиасреды, создание общего рекламного пространства на территории городского округа Люберцы Московской области							
1	Информирование населения в средствах массовой информации и социальных сетях	%	101	-	-	-	-
2	Уровень информированности населения в средствах массовой информации	%	-	101,5	102	102,5	103
3	Уровень информированности населения в социальных сетях и мессенджерах	%	-	101,5	102	102,5	103
Системное и сбалансированное размещение наружной социальной рекламы с целью обеспечения открытости и прозрачности деятельности органов местного самоуправления муниципального образования городской округ Люберцы, обеспечение доступа к информации широкого круга населения, повышение степени доверия граждан к органам местного самоуправления за счет взаимодействия, повышение качества информационных продуктов, расширение и объединение информационных возможностей СМИ							
4	Наличие незаконных рекламных конструкций, установленных на территории муниципального образования	%	0	0	0	0	0
Определение уровня удовлетворенности населения деятельностью органов местного самоуправления городского округа Московской области							
5	Количество проектов, реализованных на основании заявок жителей в рамках применения практик инициативного бюджетирования	единица	20	-	-	-	-
6	Доля реализованных проектов инициативного бюджетирования от общего числа заявленных проектов	%	-	100	0	0	0



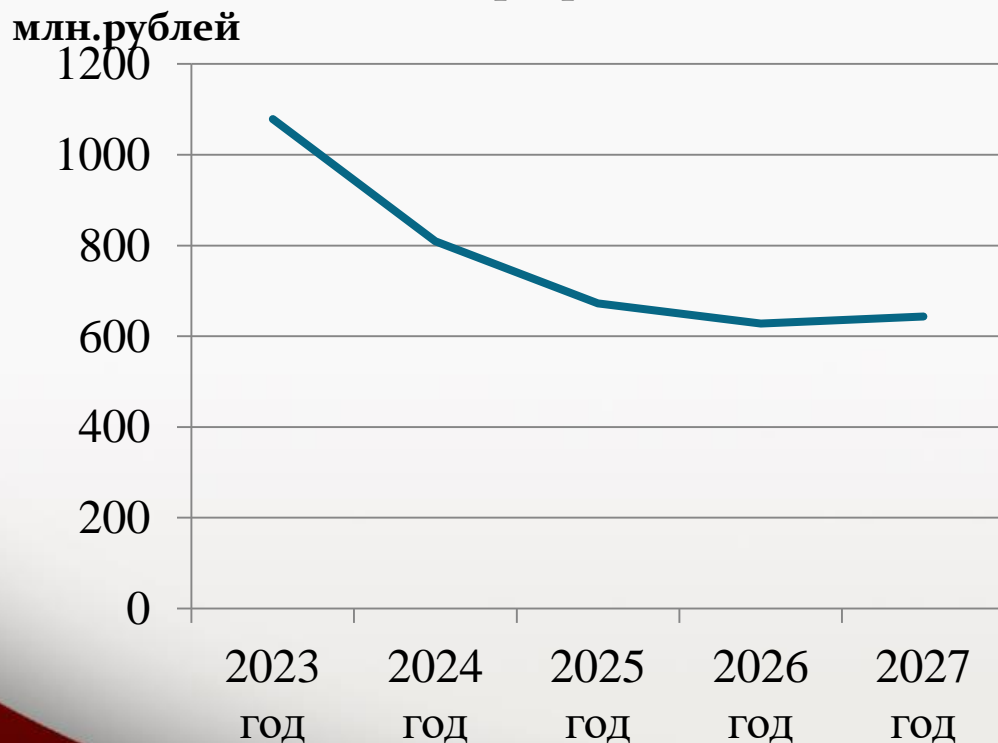
Целевые показатели муниципальной программы

№ п/п	Показатели реализации муниципальной программы	Единица измерения	ФАКТ 2023	Планируемое значение показателя по годам реализации			
				2024	2025	2026	2027
Создание условий для гражданского и патриотического воспитания молодежи, поддержка молодежных инициатив, вовлечение подрастающего поколения в научно-техническую и творческую деятельность, поддержка молодежных предпринимательских инициатив и совершенствование методов и форм работы с молодежью							
7	Доля молодежи, задействованной в мероприятиях по вовлечению в общественную жизнь, от общего числа молодежи в городском округе Московской области	процент	-	45	48	49	50
8	Доля молодежи, задействованной в мероприятиях по вовлечению в творческую деятельность	процент	42	-	-	-	-
9	Доля молодежи, задействованной в мероприятиях по вовлечению в творческую деятельность, от общего числа молодежи в городском округе Московской области	процент	-	45	48	49	50
Развитие и распространение добровольческой (волонтерской) деятельности в городском округе Люберцы Московской области							
10	Общая численность граждан Российской Федерации, вовлеченных центрами (сообществами, объединениями) поддержки добровольчества (волонтерства) на базе образовательных организаций, некоммерческих организаций, государственных и муниципальных учреждений, в добровольческую (волонтерскую) деятельность в городском округе Московской области	Млн. человек	0,045707	0,04694	0,048478	0,049933	0,051431
11	Доля граждан, занимающихся добровольческой (волонтерской) деятельностью в городском округе Московской области	процент	-	45	48	49	50



МП «Развитие и функционирование дорожно-транспортного комплекса»

Динамика расходов по данной программе



- Бюджет других уровней
- Местный бюджет

Структура расходов в рамках данной программы на 2025 год



Основные мероприятия муниципальной программы

млн.рублей

Наименование основного мероприятия	Уточненный план на 2024 год (в редакции РСД от 18.09.2024 №17/5/28	Прогноз на 2025 год	Прогноз на 2026 год	Прогноз на 2027 год
«Организация транспортного обслуживания населения»	20,2	22,0	23,3	25,7
Содержание автомобильных дорог местного значения	0,0	292,8	293,0	300,4
«Ремонт, капитальный ремонт сети автомобильных дорог, мостов и путепроводов местного значения»	789,0	197,8	148,3	148,3
«Обеспечение безопасного поведения на дорогах»	0,0	74,9	78,5	83,8
«Создание условий для реализации полномочий органов местного самоуправления»	0,0	85,0	85,0	85,0
Всего	809,2	672,5	628,1	643,2



Целевые показатели муниципальной программы

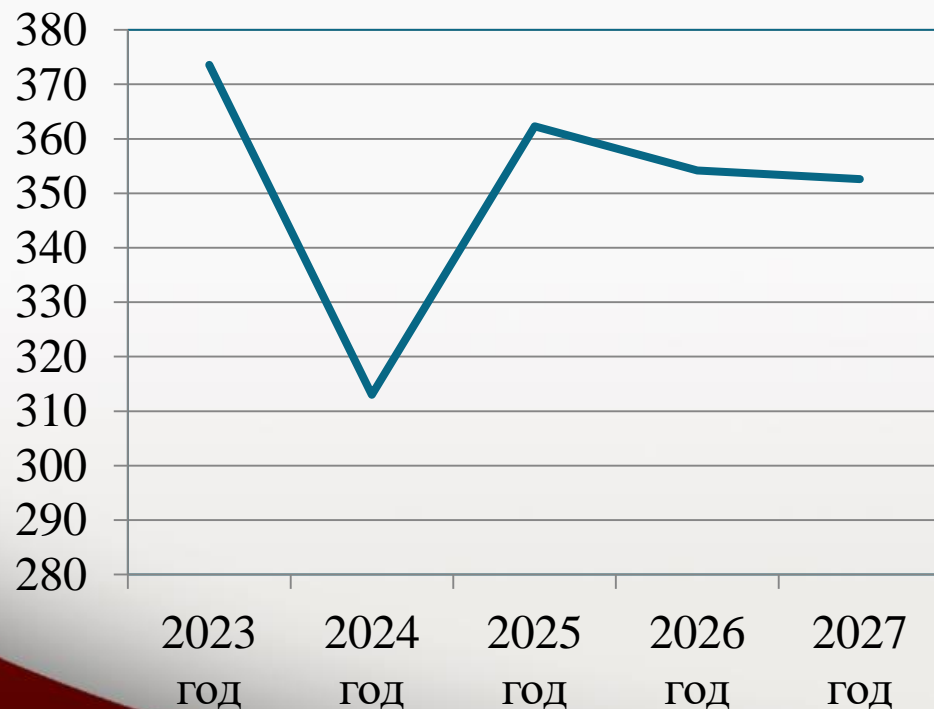
№ п/п	Показатели реализации муниципальной программы	Единица измерения	ФАКТ 2023	Планируемое значение показателя по годам реализации			
				2024	2025	2026	2027
	Удовлетворение потребностей населения в транспортных услугах						
1	Соблюдение расписания на автобусных маршрутах	%	92,5	-	-	-	-
2	Обеспечение организации транспортного обслуживания населения на муниципальных маршрутах регулярных перевозок по регулируемым тарифам в границах муниципального образования Московской области, включенных в Перечень маршрутов регулярных перевозок по регулируемым тарифам, на которых отдельным категориям граждан предоставляются меры социальной поддержки, утверждаемый Правительством Московской области	%	100	100	100	100	100
Повышение безопасности участников дорожного движения, снижение смертности от дорожно-транспортных происшествий							
3	Количество погибших в дорожно-транспортных происшествиях	Человек	2,24	3,436	3,435	3,434	3,433
4	Доля автомобильных дорог местного значения, соответствующих нормативным требованиям	%	84,24	82,5	83	83,5	84



МП «Цифровое муниципальное образование»

Динамика расходов по данной программе

млн.рублей



■ Местный бюджет

Структура расходов в рамках данной программы на 2025 год



Основные мероприятия муниципальной программы

млн.рублей

Наименование основного мероприятия	Уточненный план на 2024 год (в редакции РСД от 18.09.2024 №175/28)	Прогноз на 2025 год	Прогноз на 2026 год	Прогноз на 2027 год
«Совершенствование системы предоставления государственных и муниципальных услуг по принципу одного окна в многофункциональных центрах предоставления государственных и муниципальных услуг»	0,8	1,3	1,3	0,0
«Информационная инфраструктура»	8,5	8,5	8,5	8,5
«Информационная безопасность»	4,2	8,4	8,4	8,4
«Цифровое государственное управление»	7,5	1,7	1,7	1,7
Федеральный проект «Цифровая образовательная среда»	1,7	3,6	0,3	0,0
«Создание условий для реализации полномочий органов местного самоуправления»	290,3	338,8	334,0	334,0
Всего	313,0	362,3	354,2	352,6





Целевые показатели муниципальной программы

№ п/п	Показатели реализации муниципальной программы	Единица измерения	ФАКТ 2023	Планируемое значение показателя по годам реализации			
				2024	2025	2026	2027
Повышение качества и доступности предоставления государственных и муниципальных услуг на базе многофункциональных центров предоставления государственных и муниципальных услуг							
1	Уровень удовлетворенности граждан качеством предоставления государственных и муниципальных услуг в МФЦ	процент	98,07	98,08	98,10	98,12	98,14
Повышение эффективности деятельности органов местного самоуправления муниципального образования и доступности муниципальных услуг за счет широкомасштабного внедрения и использования информационно–коммуникационных технологий							
2	Доля домохозяйств, которым обеспечена возможность фиксированного широкополосного доступа к информационно-телекоммуникационной сети «Интернет»	процент	-	90	92	94	96
3	Доля рабочих мест, обеспеченных необходимым компьютерным оборудованием и услугами связи в соответствии с требованиями нормативных правовых актов Московской области	процент	100	100	100	100	100
4	Увеличение доли защищенных по требованиям безопасности информации информационных систем, используемых ОМСУ муниципального образования Московской области, в соответствии с категорией обрабатываемой информации, а также персональных компьютеров, используемых на рабочих местах работников, обеспеченных антивирусным программным обеспечением с регулярным обновлением соответствующих баз	процент	100	100	100	100	100
5	Доля работников ОМСУ муниципального образования Московской области, обеспеченных средствами электронной подписи в соответствии с установленными требованиями	процент	100	100	100	100	100
6	Стоимостная доля закупаемого и (или) арендуемого ОМСУ муниципального образования Московской области отечественного программного обеспечения	процент	100	95	95	95	95
7	Доля юридически значимого электронного документооборота в органах местного самоуправления и подведомственных им учреждениях в Московской области	процент	99,75	93	95	97	99



Целевые показатели муниципальной программы

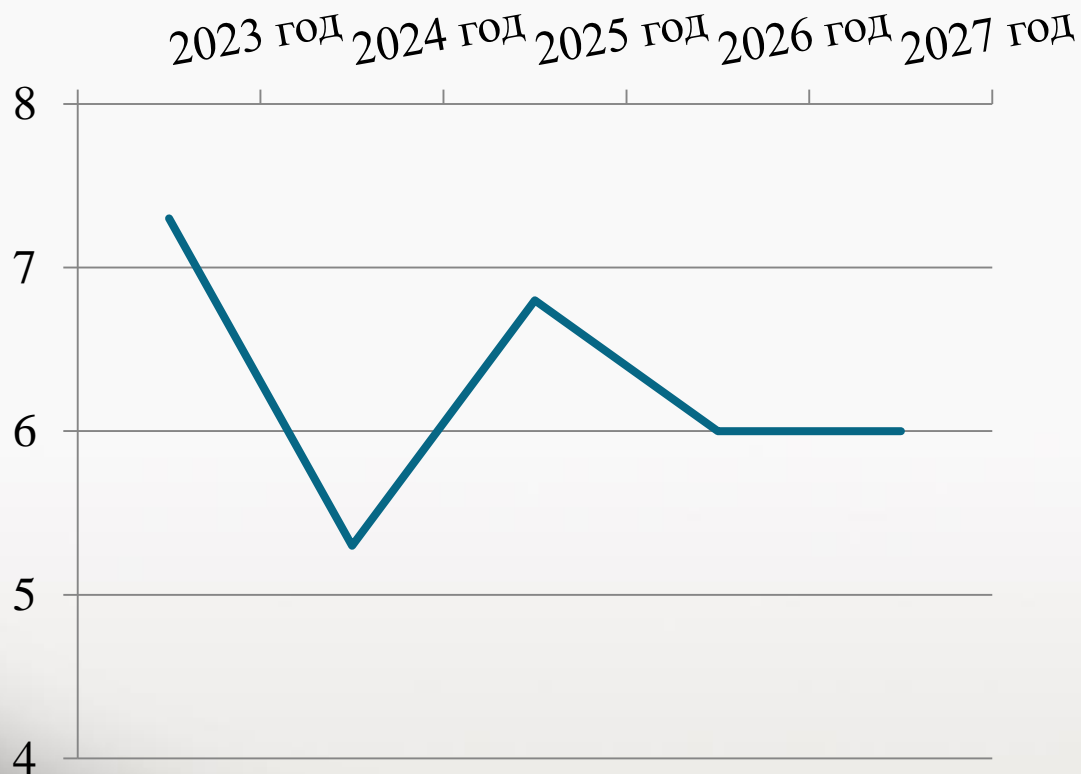
№ п/п	Показатели реализации муниципальной программы	Единица измерения	ФАКТ 2023	Планируемое значение показателя по годам реализации			
				2024	2025	2026	2027
8	Доля муниципальных (государственных) услуг, предоставленных без нарушения регламентного срока при оказании услуг в электронном виде на региональном портале государственных услуг	процент	99,92	98	98	98	98
9	Доля обращений за получением муниципальных (государственных) услуг в электронном виде с использованием РПГУ без необходимости личного посещения органов местного самоуправления и МФЦ от общего количества таких услуг	процент	99,91	95,7	95,8	96	96,2
10	Быстро/качественно решаем - Доля сообщений, отправленных на портал «Добродел» пользователями с подтвержденной учётной записью ЕСИА, которые имеют признак повторной отправки, повторного переноса сроков решения, нарушения срока предоставления ответа	процент	0,2	1	1	1	1
11	Образовательные организации обеспечены материально-технической базой для внедрения цифровой образовательной среды	единица	6	8	13	13	13
<i>Создание нормативных условий для хранения, комплектования, учета и использования документов Архивного фонда Московской области, и других документов архивного отдела</i>							
12	Доля архивных документов, хранящихся в муниципальном архиве в нормативных условиях, обеспечивающих их постоянное (вечное) и долговременное хранение, в общем количестве документов в муниципальном архиве	процент	100	X	X	X	X
13	Доля архивных фондов муниципального архива, внесенных в общепрофессиональную базу данных «Архивный фонд», от общего количества архивных фондов, хранящихся в муниципальном архиве	процент	100	X	X	X	X
14	Доля архивных документов, переведенных в электронно-цифровую форму, от общего количества документов, находящихся на хранении в муниципальном архиве муниципального образования	процент	7,60	X	X	X	X



МП «Архитектура и градостроительство»

млн.рублей

Динамика расходов по данной
программе



■ Местный бюджет

Структура расходов в рамках данной
программы на 2025 год



Основные мероприятия муниципальной программы

млн.рублей

Наименование основного мероприятия	Уточненный план на 2024 год (в редакции РСД от 18.09.2024 №175/28)	Прогноз на 2025 год	Прогноз на 2026 год	Прогноз на 2027 год
«Обеспечение разработки и внесение изменений в нормативы градостроительного проектирования городского округа»	2	0,9	0,0	0,0
«Обеспечение мер по ликвидации самовольных, недостроенных и аварийных объектов на территории муниципального образования Московской области»	3,3	5,9	6,0	6,0
Всего	5,3	6,8	6,0	6,0



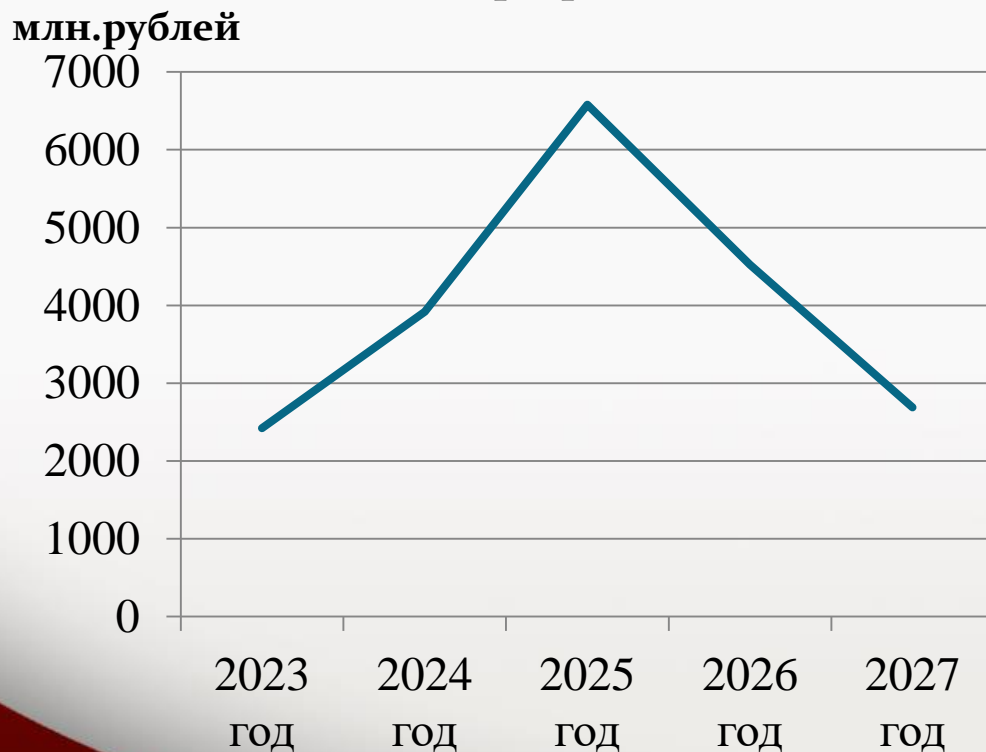
Целевые показатели муниципальной программы

№ п/п	Показатели реализации муниципальной программы	Единица измерения	ФАКТ 2023	Планируемое значение показателя по годам реализации			
				2024	2025	2026	2027
Обеспечение градостроительными средствами роста качества жизни населения городского округа Люберцы, а также повышение эффективности принимаемых обоснованных управленческих решений в области архитектуры и градостроительства на основе актуальных документов территориального планирования и эффективного контроля за соблюдением законодательства о градостроительной деятельности							
1	Обеспеченность актуальными документами территориального планирования и градостроительного зонирования городского округа Московской области	процент	100	100	100	100	100
2	Обеспеченность документацией по планировке территории для размещения объектов местного значения	процент	-	100	100	100	100
3	Доля отказов в предоставлении муниципальных услуг в области градостроительной деятельности	процент	12,7	13	12	11	11
4	Сокращение на территории городского округа количества объектов самовольного строительства, объектов незавершенного строительства и аварийных объектов	процент	100	100	100	100	100



МП «Формирование современной комфортной городской среды»

Динамика расходов по данной программе



■ Бюджет других уровней ■ Местный бюджет

Структура расходов в рамках данной программы на 2025 год



Основные мероприятия муниципальной программы

млн.рублей

Наименование основного мероприятия	Уточненный план на 2024 год (в редакции РСД от 18.09.2024 №175/28)	Прогноз на 2025 год	Прогноз на 2026 год	Прогноз на 2027 год
«Благоустройство общественных территорий муниципальных образований Московской области»	1 745,6	3 545,0	1 173,7	52,0
«Федеральный проект «Формирование комфортной городской среды»	761,3	1 172,6	1 835,0	1 118,8
«Обеспечение комфортной среды проживания на территории муниципального образования Московской области»	1 379,7	1 829,2	1 513,9	1 519,2
«Приведение в надлежащее состояние подъездов в многоквартирных домах»	30,9	33,8	0,0	0,0
Всего	3 917,5	6 580,6	4 522,6	2 690,0





Целевые показатели муниципальной программы

№ п/п	Показатели реализации муниципальной программы	Единица измерения	Факт 2023	Планируемое значение показателя по годам реализации			
				2024	2025	2026	2027
Повышение качества и комфорта городской среды на территории городского округа Люберцы							
1	Количество благоустроенных общественных территорий	Единица	2	4	2	3	0
2	Уровень освещенности территорий общественного пользования в пределах городской черты на конец года, не менее	Процент	-	67,98	68	68,2	68,4
3	Уровень освещенности территорий общественного пользования вне пределов городской черты на конец года, не менее	Процент	-	84,76	84,77	84,88	84,76
4	Количество объектов систем наружного освещения, в отношении которых реализованы мероприятия по устройству	единица	29	5	5	0	0
5	Доля граждан, принявших участие в решении вопросов развития городской среды, от общего количества граждан в возрасте от 14 лет, проживающих в муниципальных образованиях, на территориях которых реализуются проекты по созданию комфортной городской среды	процент	-	30	30	32	32
6	Выполнение работ по благоустройству общественных территорий городского округа Люберцы (в т.ч. благоустройство зон массового отдыха граждан (скверов, аллей и бульваров)	процент	100	100	100	100	100
7	Модернизация детских, игровых площадок, установленных ранее с привлечением средств бюджета Московской области	единица	-	1	1	1	0
8	Количество установленных детских, игровых площадок	единица	7	0	0	0	0
9	Обеспечено содержание дворовых территорий и общественных пространств за счет бюджетных средств	Кв.метр	397500	397500	397500	397500	397500



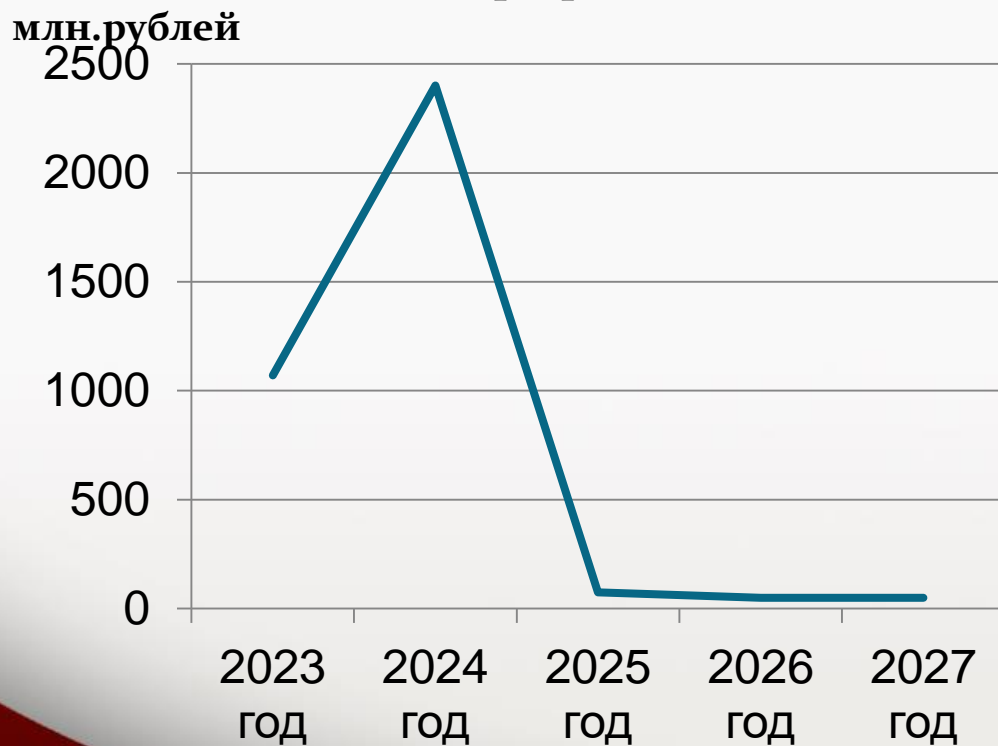
Целевые показатели муниципальной программы

№ п/п	Показатели реализации муниципальной программы	Единица измерения	Факт 2023	Планируемое значение показателя по годам реализации			
				2024	2025	2026	2027
10	Количество территорий, прилегающих к станциям центральных диаметров Московской железной дороги МЦД-3, МЦД-4, благоустроенных с привлечением субсидии из бюджета Московской области	единица	6	0	0	0	0
11	Количество благоустроенных дворовых территорий	единица	27	27	0	0	0
12	Площадь устраненных дефектов асфальтового покрытия дворовых территорий, в том числе проездов на дворовые территории, в том числе внутриквартальных проездов, в рамках проведения ямочного ремонта	Кв.метр	1743,3	5752	0	0	0
13	Количество созданных и отремонтированных пешеходных коммуникаций	единица	44	3	0	0	0
14	Количество созданных и отремонтированных пешеходных коммуникаций за счет средств муниципального образования Московской области	Единица	25	0	0	0	0
15	Замена детских игровых площадок	единица	13	18	0	0	0
16	Количество отремонтированных подъездов в многоквартирных домах	единица	208	129	68	0	0
17	Замена неэнергоэффективных светильников наружного освещения	единица	389	2941	800	800	800
18	Количество установленных шкафов управления наружным освещением	Единица	0	28	9	9	9
19	Количество предписаний, выданных административной комиссией, уполномоченных рассматривать дела об административных правонарушениях в сфере благоустройства	Единица	308	300	300	300	300
20	Индекс качества городской среды	балл	-	264	264	264	264



МП «Строительство объектов социальной инфраструктуры»

Динамика расходов по данной программе



■ Местный бюджет

■ Областной бюджет

Структура расходов в рамках данной программы на 2025 год



Основные мероприятия муниципальной программы

млн.рублей

Наименование основного мероприятия	Уточненный план на 2024 год (в редакции РСП от 18.09.2024 №175/28	Прогноз на 2025 год	Прогноз на 2026 год	Прогноз на 2027 год
«Организация строительства (реконструкции) объектов дошкольного образования»	977,1	34,6	0,0	0,0
«Модернизация школьных систем образования в рамках государственной программы Российской Федерации «Развитие образования»	223,0	0,0	0,0	0,0
«Организация строительства (реконструкции) объектов физической культуры и спорта»	9,9	0,0	0,0	0,0
Федеральный проект «Спорт - норма жизни»	1 154,4	0,0	0,0	0,0
«Создание условий для реализации полномочий органов местного самоуправления»	36,7	40,2	50,0	50,0
Всего	2 401,1	74,8	50,0	50,0

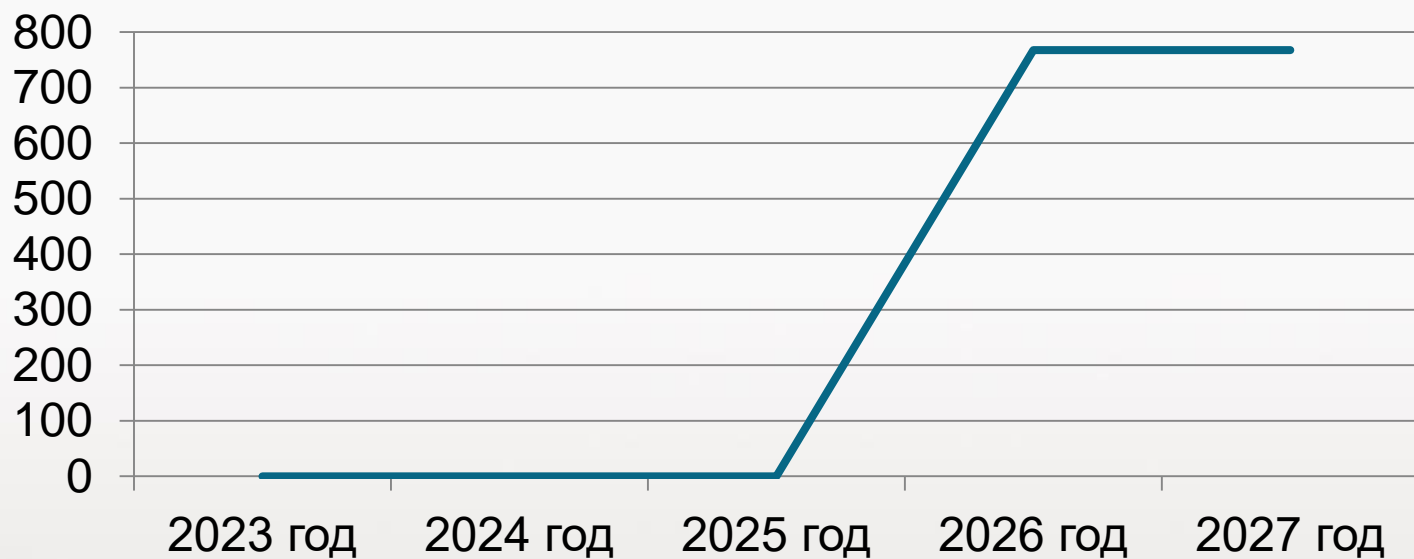
Особенностью формирования муниципальной программы «Строительство объектов социальной инфраструктуры» является отсутствие целевых показателей, что закреплено Постановлением администрации городского округа Люберцы от 31.10.2022 № 4375-ПА «Об утверждении муниципальной программы городского округа Люберцы Московской области «Строительство объектов социальной инфраструктуры»



МП «Переселение граждан из аварийного жилищного фонда»

Динамика расходов по данной программе

млн.рублей





Основные мероприятия муниципальной программы

млн.рублей

Наименование основного мероприятия	Уточненный план на 2024 год (в редакции РСП от 18.09.2024 №175/28	Прогноз на 2025 год	Прогноз на 2026 год	Прогноз на 2027 год
«Переселение граждан из аварийного жилищного фонда в Московской области, признанного таковым после 1 января 2017 года»	0,0	0,0	767,4	767,4
Всего	0,0	0,0	767,4	767,4



Целевые показатели муниципальной программы «Переселение граждан из аварийного жилищного фонда»

Показатели реализации муниципальной программы	Единица измерения	ФАКТ 2023	Планируемое значение показателя по годам реализации			
			2024	2025	2026	2027
Создание безопасных и благоприятных условий проживания граждан, снижение объема аварийного жилищного фонда						
Количество квадратных метров расселенного аварийного жилищного фонда за счет муниципальных программ	Тыс.кв.м.	0,3479	-	-	-	-
Количество граждан, переселенных из аварийного жилищного фонда за счет муниципальных программ	Тысяча человек	0,023	-	-	-	-
Количество квадратных метров расселенного аварийного жилищного фонда, за счет муниципальных программ после 01.01.2017 года	Тысяча Кв.метров	-	0,0482	0	0	0
Количество граждан, расселенных из аварийного жилищного фонда, за счет муниципальных программ после 01.01.2017 года	Тысяча человек	-	0,001	0	0	0
Количество квадратных метров непригодного для проживания жилищного фонда, признанного аварийными после 01.01.2017 года, расселенного по Подпрограмме 4.	Тысяча кв.метров	-	-	-	11,78	0
Количество граждан, расселенных из непригодного для проживания жилищного фонда, признанного аварийными после 01.01.2017 года, расселенного по Подпрограмме 4.	Тысяча человек	-	-	-	0,793	0



Целевые показатели муниципальной программы «Здравоохранение»

Показатели реализации муниципальной программы	Единица измерения	ФАКТ 2023	Планируемое значение показателя по годам реализации			
			2024	2025	2026	2027
Развитие первичной медико-санитарной помощи, а так же системы раннего выявления заболеваний, патологических состояний и факторов риска их развития						
Диспансеризация определенных групп взрослого населения Московской области	Процент	85,5	100	100	100	100
Создание условий для реализации полномочий органов власти						
Жилье – медикам, нуждающихся в обеспечении жильем	Процент	100	100	100	100	100



Дальнейшая реализация программно-целевого принципа планирования бюджета муниципального образования городской округ Люберцы Московской области повышает обоснованность бюджетных ассигнований, обеспечивает их большую прозрачность для общества и наличие более широких возможностей для оценки их эффективности.

На 2025 год расходы бюджета в объеме 23 661,6 млн.рублей программных расходов, что в общем объеме всех расходов бюджета составляют 97,6% .

На 2026 год программные расходы бюджета определены в объеме 20 878,9 млн.рублей или 98,7%, на 2027 год – в объеме 20 227,7 млн.рублей или 98,9% в общем объеме расходов.





Социально-значимые проекты муниципального образования городской округ Люберцы Московской области



млн.рублей

Наименование социально-значимых объектов	Срок ввода объекта	Сумма в бюджете			Результаты от реализации
		Прогноз на 2025 год	Прогноз на 2026 год	Прогноз на 2027 год	
Строительство ДОУ на 200 мест по адресу: Московская область, г.о. Люберцы, пос.ВУГИ, д.26Б (ПИР и строительство), в том числе:	17.03.2026	34,6	0	0	введены в эксплуатацию объекты дошкольного образования- 1ед.
<i>бюджет Московской области</i>		23,1	0	0	
<i>бюджет городской округ Люберцы</i>		11,5	0	0	
Строительство блочно-модульной котельной мощностью 31,7 МВт по адресу: Московская область, г. Люберцы, ул. Попова, около дом д. 12 (в т.ч. ПИР), в том числе:	15.10.2025	499,8	0	0	Количество построенных и реконструированных (модернизированных, технически перевооруженных) объектов теплоснабжения -3 ед
<i>бюджет Московской области</i>		336,9	0	0	
<i>бюджет городской округ Люберцы</i>		162,9	0	0	
Строительство БМК на 7,5 МВт по адресу: Московская область, г.о. Люберцы, д.Марусино, в районе домов ул. Заречная д. 25а (в т.ч. ПИР), в том числе:	15.10.2025	177,2	0	0	
<i>бюджет Московской области</i>		119,4	0	0	
<i>бюджет городской округ Люберцы</i>		57,8	0	0	
Строительство блочно-модульной котельной мощностью 25,22 МВт по адресу: г.о. Люберцы, п. Октябрьский, ул. Ленина (в т.ч. ПИР), в том числе:	15.10.2025	397,6	0	0	
<i>бюджет Московской области</i>		268,0			
<i>бюджет городской округ Люберцы</i>		129,6			



млн.рублей

Наименование социально-значимых объектов	Срок ввода объекта	Сумма в бюджете			Результаты от реализации
		Прогноз на 2025 год	Прогноз на 2026 год	Прогноз на 2027 год	
Проведение проектно-изыскательских работ для реконструкции ВЗУ Звездочка скважина №2 д. Мотяково, д. б/н г.о. Люберцы, в том числе:	2025 год	17,2	0	0	Количество построенных и реконструированных (модернизированных) объектов питьевого водоснабжения -3 ед
бюджет городской округ Люберцы		17,2	0	0	
Проведение проектно-изыскательских работ для реконструкции ВЗУ №21 д.п. Красково г.о. Люберцы, в том числе:	2025 год	0,6	0	0	
бюджет городской округ Люберцы		0,6	0	0	
Проведение проектно-изыскательских работ для реконструкции ВЗУ №11 д.п. Малаховка г.о. Люберцы, в том числе:	2025 год	8,7	0	0	
бюджет городской округ Люберцы		8,7	0	0	
Реконструкция ВЗУ Звездочка скважина №2 д. Мотяково, д. б/н г.о. Люберцы, в том числе:	30.11.2027		16,4	110,0	Построены и реконструированы объекты водоснабжения муниципальной собственности ед.-3
бюджет Московской области			11,5	77,0	
бюджет городской округ Люберцы			4,9	33,0	
Реконструкция ВЗУ №21 д.п. Красково г.о. Люберцы, в том числе:	30.11.2027		41,1	8,7	
бюджет Московской области			27,8	5,9	
бюджет городской округ Люберцы			13,3	2,8	
Реконструкция водной насосной станции п. Томилино г.о. Люберцы	30.11.2027	0	30,0	35,3	
бюджет Московской области		0	20,3	23,9	
бюджет городской округ Люберцы		0	9,7	11,4	



млн.рублей

Наименование социально-значимых объектов	Срок ввода объекта	Сумма в бюджете			Результаты от реализации
		Прогноз на 2025 год	Прогноз на 2026 год	Прогноз на 2027 год	
Модернизация сетей водоснабжения и водоотведения в г.о. Люберцы (в т.ч. ПИР) КРТ, в том числе:	30.11.2027	0	0	1281,6	Построены и реконструированы объекты коммунальной инфраструктуры муниципальной собственности, ед. 1 ед.
<i>бюджет Московской области</i>		0	0	1012,2	
<i>бюджет городской округ Люберцы</i>		0	0	269,4	
Водовод диаметром 900 мм от 1-го Люберецкого проезда- ул. Кирова-ул. Комсомольская-ул. Московская-ул. Смирновская- Котельнический пр-д до ул. Хлебозаводская, в том числе:	30.11.2027	0	0	325,0	
<i>бюджет Московской области</i>		0	0	256,7	
<i>бюджет городской округ Люберцы</i>		0	0	68,3	
Реконструкция водовода №1 п. Октябрьский мкр. Западный г.о. Люберцы	30.11.2027	0	363,8	363,8	Построены и реконструированы сети (участки) водоснабжения, водоотведения, теплоснабжения муниципальной собственности, 1 ед.
<i>бюджет Московской области</i>		0	245,9	245,9	
<i>бюджет городской округ Люберцы</i>		0	117,9	117,9	
Строительство моста при благоустройстве парка «Дружбы» вокруг озера Чёрное, расположенного в г.о. Люберцы Московской области	19.10.2025	853,8	0	0	Построены объекты капитального строительства (пешеходные мосты протяженностью до 700 м) при благоустройстве общественных территорий - 1 ед.
<i>бюджет Московской области</i>		853,8	0	0	
<i>бюджет городской округ Люберцы</i>		0	0	0	
ВСЕГО, в том числе		1989,5	451,3	2124,4	
<i>бюджет Московской области</i>		1601,2	305,5	1621,6	
<i>бюджет городской округ Люберцы</i>		388,3	145,8	502,8	



Информация о расходах бюджета с учетом интересов целевых групп пользователей

млн.рублей

Наименование целевой группы	Численность целевой группы	Доля в общей численности населения МО	Наименование мер социальной поддержки	НПА	Размер выплат на 1 получателя (руб.)	Объем средств		
						Прогноз на 2025 год	Прогноз на 2026 год	Прогноз на 2027 год
Муниципальная программа «Жилище»								
Подпрограмма «Обеспечение жильем молодых семей»								
Молодые семьи (семей)	2025 год - 5 2026 гол - 4 2027год – 6	0	Обеспечение жильем молодых семей	Согласно п.12.8. Правила предоставления молодым семьям социальных выплат на приобретение жилого помещения или создание объекта индивидуального жилищного строительства (введен постановлением Правительства МО от 19.01.2021 № 10/2, Постановление администрации №4366-ПА от 31.10.2022 «Об утверждении муниципальной программы городского округа Московской области «Жилище»	По расчету	19,5	19,8	24,1
Подпрограмма «Обеспечение жильем детей-сирот и детей, оставшихся без попечения родителей, лиц из числа детей-сирот и детей, оставшихся без попечения родителей»								
Дети-сироты (человек)	2024 год-9 2025 год- 4 2026 год- 3	0	Обеспечение жильем детей-сирот и детей	Закон Московской области от 29.12.2007 № 248/2007-ОЗ «О предоставлении полного государственного обеспечения и дополнительных гарантий по социальной поддержке детям-сиротам и детям, оставшимся без попечения родителей», Постановление администрации №4366-ПА от 31.10.2022 31.10.2022 «Об утверждении муниципальной программы городского округа Московской области «Жилище»	По расчету	55,6	25,4	19,0
Муниципальная программа «Социальная защита населения»								
Подпрограмма «Развитие системы отдыха и оздоровления детей»								
Дети в возрасте от 7 до 15 лет, и дети находящиеся в трудной жизненной ситуации (человек)	2024 - 4755 2025 - 4755 2026 – 4755	1,25	Мероприятия по организации отдыха детей в каникулярное время	Постановление администрации от 30.06.2021 №2223-ПА «Об утверждении административного регламента предоставления администрацией городского округа Люберцы Московской области муниципальной услуги «Организация отдыха детей в каникулярное время», Постановление администрации №4361-ПА от 31.10.2022 «Об утверждении муниципальной программы «Социальная защита населения»	По расчету	48,1	48,8	48,9



Информация о расходах бюджета с учетом интересов целевых групп пользователей

млн.рублей

Наименование целевой группы	Численность целевой группы	Доля в общей численности населения МО	Наименование мер социальной поддержки	НПА	Размер выплат на 1 получателя (руб.)	Объем средств		
						Прогноз на 2025 год	Прогноз на 2026 год	Прогноз на 2027 год
Муниципальная программа «Социальная защита населения»								
Программа «Развитие и поддержка социально ориентированных некоммерческих организаций»								
Социально ориентированные некоммерческие организации	Социально ориентированные некоммерческие организации – 2024 – 41 2025 – 41 2026 - 41	-	Оказание поддержки социально ориентированным некоммерческим организациям	Постановление администрации от 21.02.2019 № 637-ПА «Об утверждении Порядка предоставления субсидий социально ориентированным некоммерческим организациям, не являющимся государственными (муниципальными) учреждениями, осуществляющим деятельность на территории городского округа Люберцы Московской области», Постановление администрации от 31.10.2022 №4361-ПА «Об утверждении муниципальной программы «Социальная защита населения»	х	1,0	1,2	1,2
Муниципальная программа «Образование»								
Подпрограмма «Общее образование»								
Дети дошкольного возраста (человек)	2024 - 18966 2025 - 18966 2026 – 18966	5,0	Выплата компенсации родительской платы за присмотр и уход за детьми, осваивающими образовательные программы дошкольного образования в организациях Московской области, осуществляющих образовательную деятельность	Постановление администрации от 12.10.2021 № 3466-ПА «Об установлении размера платы, взимаемой с родителей (законных представителей) за присмотр и уход за детьми, осваивающими образовательные программы дошкольного образования в муниципальных образовательных организациях городского округа Люберцы», Постановление администрации №4360-ПА от 31.10.2022 «Об утверждении муниципальной программы городского округа Московской области «Образование»	По расчету на каждого ребенка	94,3	94,3	94,3
ВСЕГО						218,5	189,5	187,5



Контактная информация



О финансовом управлении администрации муниципального образования городской округ Люберцы Московской области



«Бюджет для граждан» подготовлен Финансовым управлением

Финансовое управление является функциональным органом администрации округа, осуществляет проведение единой финансовой и бюджетной политики на территории округа

Контактная информация

Руководитель: Абрамова Н.Р.

Адрес: Московская область, г. Люберцы, Октябрьский проспект, д.190

Телефон, факс: 8 (498) 732-80-08 добавочный 355

Адреса электронной почты : lbrc_finuprav@mosreg.ru; luberfu@mail.ru

Режим работы: понедельник-четверг с 09.00-18.00, пятница с 09.00-16.45, перерыв с 13.00-13.45

Личный прием граждан осуществляется согласно графику работы Финансового управления

Информацию о бюджете можно получить на официальном сайте Администрации городского округа Люберцы: www.Люберцы.рф